

## 畢業生流向（各學系追蹤數與畢業生表現）

### 一、各學系(制)應追蹤人數、已追蹤人數與未追蹤人數及其比例

112 學年度畢業生畢業一年：執行問卷數共計 3,333 份問卷，回收 2,695 份問卷，回收率 80.86%。

110 學年度畢業生畢業三年：執行問卷數共計 3,292 份問卷，回收 2,412 份問卷，回收率 73.27%。

108 學年度畢業生畢業五年：執行問卷數共計 3,475 份問卷，回收 2,241 份問卷，回收率 64.49%。

112 學年度畢業生畢業一年				
系所名稱	應追蹤人數 (畢業人數)	已追蹤人數 (樣本回收數)	未追蹤人數 (未完成人數)	樣本回收率 (%)
中國文學系學士班	122	103	19	84.43%
中國文學系碩士班	13	12	1	92.31%
中國文學系碩士在職專班	1	1	0	100.00%
中國文學系博士班	2	2	0	100.00%
中國文學系進修部	16	13	3	81.25%
歷史學系學士班	58	47	11	81.03%
歷史學系碩士班	1	1	0	100.00%
哲學系學士班	41	34	7	82.93%
哲學系碩士班	4	4	0	100.00%
政治學系學士班	107	89	18	83.18%
政治學系碩士班	2	1	1	50.00%
政治學系博士班	1	1	0	100.00%
社會學系學士班	113	87	26	76.99%
社會學系碩士班	3	3	0	100.00%
社會學系碩士在職專班	1	1	0	100.00%
社會工作學系學士班	125	107	18	85.60%

## 112 學年度畢業生畢業一年

系所名稱	應追蹤人數 (畢業人數)	已追蹤人數 (樣本回收數)	未追蹤人數 (未完成人數)	樣本回收率 (%)
社會工作學系碩士班	9	9	0	100.00%
音樂學系學士班	54	36	18	66.67%
音樂學系碩士班	19	14	5	73.68%
音樂學系碩士在職專班	1	0	1	0.00%
人權碩士學位學程	6	4	2	66.67%
英文學系學士班	149	125	24	83.89%
英文學系碩士班	2	1	1	50.00%
英文學系進修部	22	14	8	63.64%
日本語文學系學士班	197	165	32	83.76%
日本語文學系碩士班	10	10	0	100.00%
日本語文學系碩士在職專班	5	3	2	60.00%
日本語文學系博士班	6	6	0	100.00%
日本語文學系進修部	63	46	17	73.02%
德國文化學系學士班	53	47	6	88.68%
德國文化學系碩士班	1	1	0	100.00%
數學系學士班	30	26	4	86.67%
數學系碩士班	4	2	2	50.00%
物理學系學士班	42	35	7	83.33%
化學系學士班	41	33	8	80.49%
化學系碩士班	3	3	0	100.00%
微生物學系學士班	42	38	4	90.48%
微生物學系碩士班	11	8	3	72.73%
心理學系學士班	59	49	10	83.05%
心理學系碩士班	24	21	3	87.50%

## 112 學年度畢業生畢業一年

系所名稱	應追蹤人數 (畢業人數)	已追蹤人數 (樣本回收數)	未追蹤人數 (未完成人數)	樣本回收率 (%)
法律學系學士班	250	195	55	78.00%
法律學系碩士班	75	54	21	72.00%
法律學系碩士在職專班	96	81	15	84.38%
經濟學系學士班	167	123	44	73.65%
經濟學系碩士班	10	8	2	80.00%
經濟學系碩士在職專班	5	4	1	80.00%
經濟學系博士班	4	3	1	75.00%
會計學系學士班	222	187	35	84.23%
會計學系碩士班	42	34	8	80.95%
會計學系碩士在職專班	22	17	5	77.27%
企業管理學系學士班	215	170	45	79.07%
企業管理學系碩士班	41	29	12	70.73%
企業管理學系碩士在職專班	33	32	1	96.97%
國際經營與貿易學系學士班	133	110	23	82.71%
國際經營與貿易學系碩士班	19	12	7	63.16%
國際經營與貿易學系碩士在職專班	12	10	2	83.33%
財務工程與精算數學系學士班	162	130	32	80.25%
財務工程與精算數學系碩士班	18	17	1	94.44%
財務工程與精算數學系碩士在職專班	4	3	1	75.00%
資訊管理學系學士班	119	102	17	85.71%
資訊管理學系碩士班	16	14	2	87.50%
資訊管理學系碩士在職專班	14	13	1	92.86%
商學進修學士班	37	24	13	64.86%
EMBA 高階經營碩士在職專班	22	16	6	72.73%

## 112 學年度畢業生畢業一年

系所名稱	應追蹤人數 (畢業人數)	已追蹤人數 (樣本回收數)	未追蹤人數 (未完成人數)	樣本回收率 (%)
巨量資料管理學院學士學位學程	90	70	20	77.78%
巨量資料管理學院碩士在職專班	13	11	2	84.62%
資料科學系碩士班	15	12	3	80.00%
資料科學系碩士在職專班	14	12	2	85.71%
畢業一年總計	<b>3,333</b>	<b>2,695</b>	<b>638</b>	<b>80.86%</b>

## 110 學年度畢業生畢業三年

系所名稱	應追蹤人數 (畢業人數)	已追蹤人數 (樣本回收數)	未追蹤人數 (未完成人數)	樣本回收率 (%)
中國文學系學士班	138	99	39	71.74%
中國文學系碩士班	8	5	3	62.50%
中國文學系碩士在職專班	3	3	0	100.00%
中國文學系博士班	4	2	2	50.00%
中國文學系進修部	14	8	6	57.14%
歷史學系學士班	45	36	9	80.00%
歷史學系碩士班	5	4	1	80.00%
哲學系學士班	36	27	9	75.00%
哲學系碩士班	4	4	0	100.00%
政治學系學士班	101	83	18	82.18%
政治學系碩士班	3	3	0	100.00%
社會學系學士班	93	69	24	74.19%
社會學系碩士班	4	2	2	50.00%
社會學系碩士在職專班	1	1	0	100.00%
社會工作學系學士班	115	86	29	74.78%
社會工作學系碩士班	11	11	0	100.00%
音樂學系學士班	47	28	19	59.57%
音樂學系碩士班	23	14	9	60.87%
音樂學系碩士在職專班	5	4	1	80.00%
人權碩士學位學程	4	3	1	75.00%
英文學系學士班	160	97	63	60.63%
英文學系碩士班	5	3	2	60.00%
英文學系進修部	23	16	7	69.57%
日本語文學系學士班	189	137	52	72.49%

## 110 學年度畢業生畢業三年

系所名稱	應追蹤人數 (畢業人數)	已追蹤人數 (樣本回收數)	未追蹤人數 (未完成人數)	樣本回收率 (%)
日本語文學系碩士班	8	7	1	87.50%
日本語文學系碩士在職專班	5	4	1	80.00%
日本語文學系博士班	2	2	0	100.00%
日本語文學系進修部	123	79	44	64.23%
德國文化學系學士班	53	40	13	75.47%
德國文化學系碩士班	1	1	0	100.00%
數學系學士班	30	24	6	80.00%
數學系碩士班	7	3	4	42.86%
物理學系學士班	39	30	9	76.92%
化學系學士班	41	33	8	80.49%
化學系碩士班	5	5	0	100.00%
微生物學系學士班	52	40	12	76.92%
微生物學系碩士班	2	2	0	100.00%
微生物學系博士班	1	1	0	100.00%
心理學系學士班	73	57	16	78.08%
心理學系碩士班	22	21	1	95.45%
法律學系學士班	242	166	76	68.60%
法律學系碩士班	74	46	28	62.16%
法律學系碩士在職專班	82	68	14	82.93%
法律學系博士班	5	4	1	80.00%
經濟學系學士班	161	113	48	70.19%
經濟學系碩士班	10	5	5	50.00%
經濟學系碩士在職專班	11	5	6	45.45%
經濟學系博士班	2	2	0	100.00%

## 110 學年度畢業生畢業三年

系所名稱	應追蹤人數 (畢業人數)	已追蹤人數 (樣本回收數)	未追蹤人數 (未完成人數)	樣本回收率 (%)
會計學系學士班	232	178	54	76.72%
會計學系碩士班	39	27	12	69.23%
會計學系碩士在職專班	18	17	1	94.44%
企業管理學系學士班	197	145	52	73.60%
企業管理學系碩士班	35	25	10	71.43%
企業管理學系碩士在職專班	19	17	2	89.47%
國際經營與貿易學系學士班	122	81	41	66.39%
國際經營與貿易學系碩士班	17	15	2	88.24%
國際經營與貿易學系碩士在職專班	13	13	0	100.00%
財務工程與精算數學系學士班	154	117	37	75.97%
財務工程與精算數學系碩士班	27	19	8	70.37%
財務工程與精算數學系碩士在職專班	4	4	0	100.00%
資訊管理學系學士班	113	90	23	79.65%
資訊管理學系碩士班	13	11	2	84.62%
資訊管理學系碩士在職專班	16	13	3	81.25%
商學進修學士班	36	26	10	72.22%
EMBA 高階經營碩士在職專班	16	16	0	100.00%
巨量資料管理學院學士學位學程	90	66	24	73.33%
巨量資料管理學院碩士學位學程	17	12	5	70.59%
巨量資料管理學院碩士在職專班	20	16	4	80.00%
學士後巨量資料分析學士學位學程	1	1	0	100.00%
資料科學系碩士班	1	0	1	0.00%
<b>畢業三年總計</b>	<b>3,292</b>	<b>2,412</b>	<b>880</b>	<b>73.27%</b>

## 108 學年度畢業生畢業五年

系所名稱	應追蹤人數 (畢業人數)	已追蹤人數 (樣本回收數)	未追蹤人數 (未完成人數)	樣本回收率 (%)
中國文學系學士班	170	115	55	67.65%
中國文學系碩士班	4	3	1	75.00%
中國文學系碩士在職專班	4	4	0	100.00%
中國文學系博士班	5	4	1	80.00%
中國文學系進修部	33	21	12	63.64%
歷史學系學士班	53	34	19	64.15%
歷史學系碩士班	1	1	0	100.00%
哲學系學士班	49	32	17	65.31%
哲學系碩士班	3	3	0	100.00%
政治學系學士班	115	77	38	66.96%
政治學系碩士班	9	8	1	88.89%
社會學系學士班	82	50	32	60.98%
社會學系碩士班	8	6	2	75.00%
社會學系碩士在職專班	9	8	1	88.89%
社會工作學系學士班	128	100	28	78.13%
社會工作學系碩士班	10	10	0	100.00%
音樂學系學士班	63	31	32	49.21%
音樂學系碩士班	20	15	5	75.00%
音樂學系碩士在職專班	4	4	0	100.00%
人權碩士班	4	3	1	75.00%
英文學系學士班	170	92	78	54.12%
英文學系碩士班	4	0	4	0.00%
英文學系進修部	47	27	20	57.45%
日本語文學系學士班	185	113	72	61.08%



## 108 學年度畢業生畢業五年

系所名稱	應追蹤人數 (畢業人數)	已追蹤人數 (樣本回收數)	未追蹤人數 (未完成人數)	樣本回收率 (%)
日本語文學系碩士班	7	4	3	57.14%
日本語文學系碩士在職專班	5	3	2	60.00%
日本語文學系博士班	3	2	1	66.67%
日本語文學系進修部	100	53	47	53.00%
德國文化學系學士班	55	34	21	61.82%
德國文化學系碩士班	1	1	0	100.00%
數學系學士班	31	22	9	70.97%
數學系碩士班	5	4	1	80.00%
物理學系學士班	29	22	7	75.86%
化學系學士班	43	32	11	74.42%
化學系碩士班	9	4	5	44.44%
微生物學系學士班	48	42	6	87.50%
微生物學系碩士班	4	4	0	100.00%
心理學系學士班	70	44	26	62.86%
心理學系碩士班	24	22	2	91.67%
法律學系學士班	256	156	100	60.94%
法律學系碩士班	58	31	27	53.45%
法律學系碩士在職專班	103	54	49	52.43%
法律學系博士班	1	1	0	100.00%
經濟學系學士班	174	121	53	69.54%
經濟學系碩士班	15	9	6	60.00%
經濟學系碩士在職專班	2	2	0	100.00%
經濟學系博士班	2	1	1	50.00%
會計學系學士班	250	153	97	61.20%

## 108 學年度畢業生畢業五年

系所名稱	應追蹤人數 (畢業人數)	已追蹤人數 (樣本回收數)	未追蹤人數 (未完成人數)	樣本回收率 (%)
會計學系碩士班	30	20	10	66.67%
會計學系碩士在職專班	14	8	6	57.14%
企業管理學系學士班	229	142	87	62.01%
企業管理學系碩士班	35	18	17	51.43%
企業管理學系碩士在職專班	24	23	1	95.83%
國際經營與貿易學系學士班	141	81	60	57.45%
國際經營與貿易學系碩士班	24	14	10	58.33%
國際經營與貿易學系碩士在職專班	20	18	2	90.00%
財務工程與精算數學系學士班	165	112	53	67.88%
財務工程與精算數學系碩士班	15	8	7	53.33%
財務工程與精算數學系碩士在職專班	5	4	1	80.00%
資訊管理學系學士班	101	65	36	64.36%
資訊管理學系碩士班	17	12	5	70.59%
資訊管理學系碩士在職專班	13	11	2	84.62%
商學進修學士班	38	26	12	68.42%
EMBA 高階經營碩士在職專班	14	11	3	78.57%
巨量資料管理學院學士學位學程	82	57	25	69.51%
巨量資料管理學院碩士學位學程	9	7	2	77.78%
巨量資料管理學院碩士在職專班	16	15	1	93.75%
學士後巨量資料分析學士學位學程	8	7	1	87.50%
<b>畢業五年總計</b>	<b>3,475</b>	<b>2,241</b>	<b>1,234</b>	<b>64.49%</b>

## 二、畢業生工作狀況、職業類型、月平均薪資

### (一) 問卷回收數

#### 1、學士班

112 學年度畢業生畢業一年 2,108 份問卷。

110 學年度畢業生畢業三年 1,842 份問卷。

108 學年度畢業生畢業五年 1,727 份問卷。

#### 2、碩士級以上（碩士班、碩士在職專班、博士班）

112 學年度畢業生畢業一年 490 份問卷。

110 學年度畢業生畢業三年 440 份問卷。

108 學年度畢業生畢業五年 380 份問卷。

#### 3、進修學士班

112 學年度畢業生畢業一年 97 份問卷。

110 學年度畢業生畢業三年 129 份問卷。

108 學年度畢業生畢業五年 127 份問卷。

#### 4、學士後

110 學年度畢業生畢業三年 1 份問卷。

108 學年度畢業生畢業五年 7 份問卷。

## (二) 工作狀況

### 1、學士班

學士班 112 學年度畢業生畢業一年全職工作占 47.68%、部分工時占 7.87%、家管占 0.43%、目前未就業占 37.05%、目前待業但曾有工作占 6.97%。

學士班 110 學年度畢業生畢業三年全職工作占 70.41%、部分工時占 5.27%、家管占 0.43%、目前未就業占 16.78%、目前待業但曾有工作占 7.11%。

學士班 108 學年度畢業生畢業五年全職工作占 82.34%、部分工時占 3.53%、家管占 1.10%、目前未就業占 6.49%、目前待業但曾有工作占 6.54%。

### 2、碩士級以上（碩士班、碩士在職專班、博士班）

碩士級以上 112 學年度畢業生畢業一年全職工作占 83.47%、部分工時占 5.51%、家管占 1.02%、目前未就業占 6.33%、目前待業但曾有工作占 3.67%。

碩士級以上 110 學年度畢業生畢業三年全職工作占 87.50%、部分工時占 3.86%、家管占 1.82%、目前未就業占 3.86%、目前待業但曾有工作占 2.95%。

碩士級以上 108 學年度畢業生畢業五年全職工作占 87.37%、部分工時占 4.74%、家管占 1.84%、目前未就業占 4.47%、目前待業但曾有工作占 1.58%。

### 3、進修學士班

進修學士班 112 學年度畢業生畢業一年全職工作占 72.16%、部分工時占 11.34%、家管占 0.00%、目前未就業占 9.28%、目前待業但曾有工作占 7.22%。

進修學士班 110 學年度畢業生畢業三年全職工作占 76.74%、部分工時占 8.53%、家管占 3.10%、目前未就業占 6.20%、目前待業但曾有工作占 5.43%。

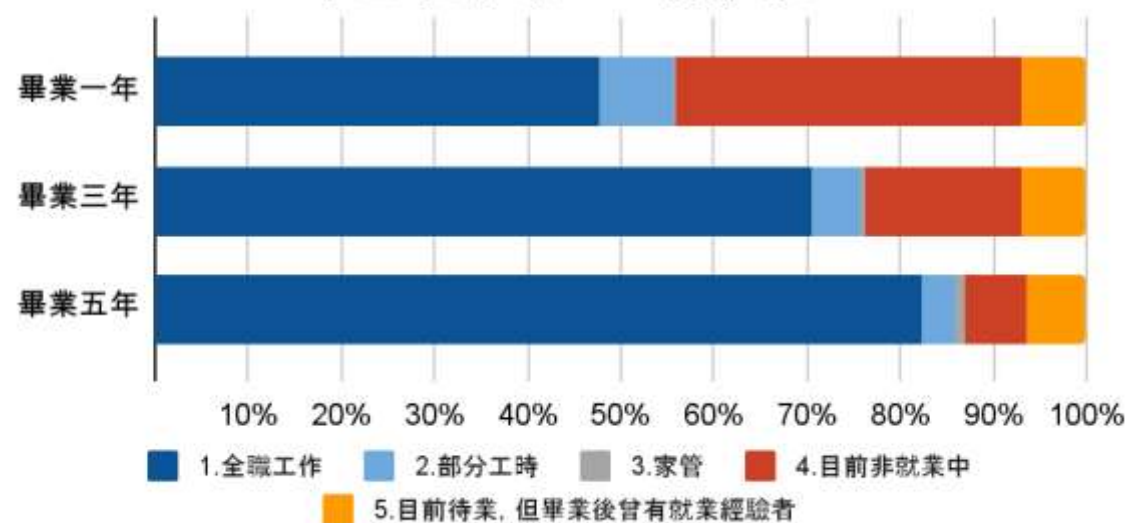
進修學士班 108 學年度畢業生畢業五年全職工作占 84.25%、部分工時占 3.15%、家管占 2.36%、目前未就業占 4.72%、目前待業但曾有工作占 5.51%。

### 4、學士後

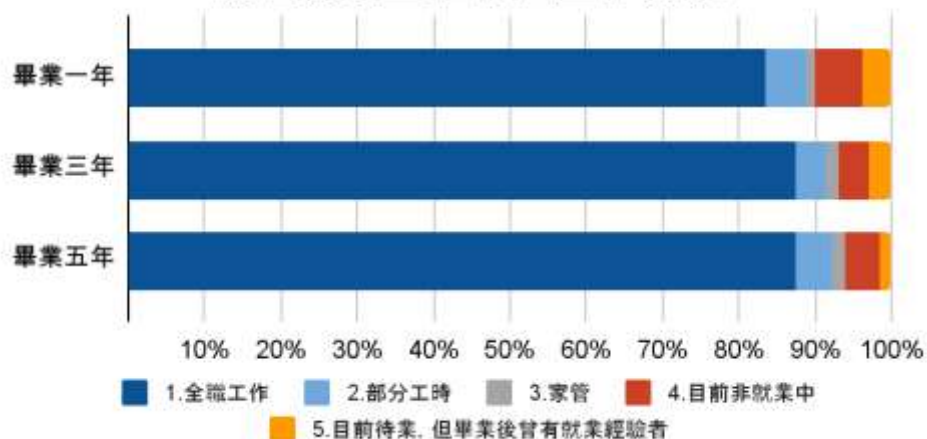
學士後 110 學年度畢業生畢業三年目前未就業占 100%。

學士後 108 學年度畢業生畢業五年全職工作占 85.71%、目前待業但曾有工作占 14.29%。

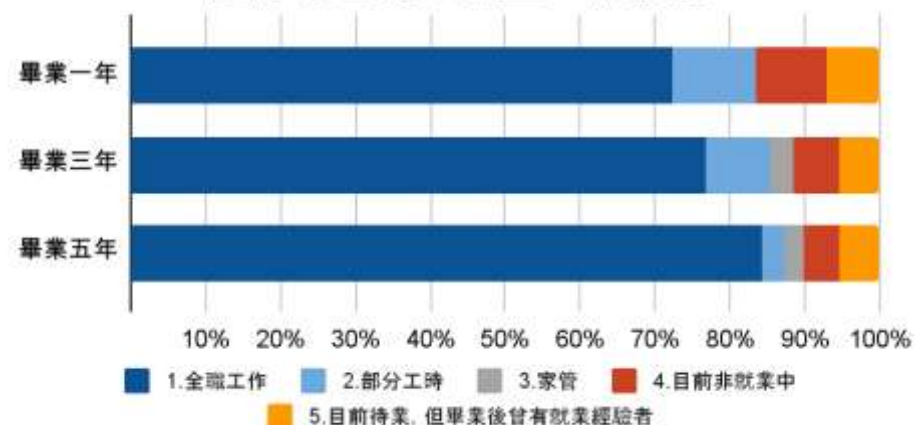
### 學士班畢業生工作狀況



### 碩士級以上畢業生工作狀況



### 進修學士班畢業生工作狀況



學士班畢業生工作狀況

<u>學士班</u>	112學年度畢業生畢業一年					110學年度畢業生畢業三年					108學年度畢業生畢業五年				
學系名	1.全職工作	2.部分工時	3.家管	4.目前非就業中	5.目前待業，但畢業後曾有就業經驗者	1.全職工作	2.部分工時	3.家管	4.目前非就業中	5.目前待業，但畢業後曾有就業經驗者	1.全職工作	2.部分工時	3.家管	4.目前非就業中	5.目前待業，但畢業後曾有就業經驗者
中文系	55	13	1	20	14	64	14	1	15	5	84	11	1	11	8
歷史系	21	4	1	17	4	25	2	1	6	2	26	1	0	4	3
哲學系	18	3	0	8	5	12	6	1	6	2	20	3	0	7	2
政治系	47	10	0	28	4	51	8	0	19	5	63	2	0	7	5
社會系	48	14	1	20	4	55	5	0	4	5	42	2	0	3	3
社工系	84	9	0	7	7	69	1	1	6	9	87	1	1	3	8
音樂系	8	10	0	16	2	11	10	0	5	2	19	9	0	2	1
英文系	75	10	1	32	7	65	10	0	12	10	69	4	1	8	10
日文系	96	16	0	37	16	101	6	1	17	12	87	8	1	8	9
德文系	28	4	0	14	1	31	1	0	7	1	25	1	1	3	4
數學系	11	2	1	11	1	13	4	0	6	1	18	2	1	0	1
物理系	8	3	0	23	1	23	1	1	5	0	18	0	0	4	0
化學系	7	1	0	24	1	23	0	0	10	0	28	0	1	3	0
微生物系	7	5	0	25	1	22	1	0	13	4	34	1	1	4	2
心理系	19	4	0	23	3	30	6	0	19	2	30	1	2	5	6
法律系	35	9	3	130	18	99	6	0	48	13	122	2	3	12	17
經濟系	57	11	0	46	9	85	4	0	13	11	104	5	3	4	5
會計系	93	9	0	69	16	142	1	1	17	17	139	1	0	4	9
企管系	88	9	0	59	14	108	1	0	23	13	128	2	0	4	8
國貿系	61	4	0	41	4	64	4	0	11	2	70	1	2	6	2
財精系	57	4	0	61	8	89	1	1	18	8	101	3	0	4	4
資管系	52	8	0	39	3	69	3	0	14	4	58	1	1	2	3
巨量資料	30	4	1	31	4	46	2	0	15	3	50	0	0	4	3
本校人數	1,005	166	9	781	147	1,297	97	8	309	131	1,422	61	19	112	113
本校比例	47.68%	7.87%	0.43%	37.05%	6.97%	70.41%	5.27%	0.43%	16.78%	7.11%	82.34%	3.53%	1.10%	6.49%	6.54%

碩士級以上畢業生工作狀況

<u>碩士級以上</u>	112學年度畢業生畢業一年					110學年度畢業生畢業三年					108學年度畢業生畢業五年				
學系名	1.全職工作	2.部分工時	3.家管	4.目前非就業中	5.目前待業，但畢業後曾有就業經驗者	1.全職工作	2.部分工時	3.家管	4.目前非就業中	5.目前待業，但畢業後曾有就業經驗者	1.全職工作	2.部分工時	3.家管	4.目前非就業中	5.目前待業，但畢業後曾有就業經驗者
中文系	7	4	0	2	2	8	2	0	0	0	8	2	0	1	0
歷史系	1	0	0	0	0	3	0	0	1	0	1	0	0	0	0
哲學系	1	1	1	0	1	1	1	1	1	0	3	0	0	0	0
政治系	0	0	0	0	2	3	0	0	0	0	6	0	1	1	0
社會系	4	0	0	0	0	2	0	0	1	0	11	1	1	1	0
社工系	8	0	0	0	1	10	0	0	0	1	10	0	0	0	0
音樂系	8	5	0	0	1	10	7	1	0	0	15	1	2	1	0
人權碩士	3	0	0	0	1	3	0	0	0	0	3	0	0	0	0
英文系	0	1	0	0	0	2	0	0	1	0	0	0	0	0	0
日文系	9	7	0	3	0	9	0	2	1	1	5	3	0	1	0
德文系	1	0	0	0	0	1	0	0	0	0	1	0	0	0	0
數學系	1	1	0	0	0	3	0	0	0	0	2	1	0	0	1
化學系	2	0	0	1	0	5	0	0	0	0	4	0	0	0	0
微生物系	7	0	0	1	0	1	0	0	0	2	4	0	0	0	0
心理系	18	2	0	1	0	13	6	0	1	1	13	9	0	0	0
法律系	122	1	1	9	2	107	0	2	5	4	77	0	0	8	1
經濟系	13	1	0	1	0	9	0	0	2	1	11	0	1	0	0
會計系	42	0	1	5	3	42	1	0	1	0	27	0	1	0	0
企管系	55	2	1	0	3	40	0	0	1	1	39	0	1	0	1
國貿系	21	0	0	1	0	26	0	1	0	1	29	0	0	1	2
財精系	19	1	0	0	0	21	0	0	1	1	11	0	0	1	0
資管系	23	0	0	3	1	23	0	1	0	0	21	1	0	0	1
EMBA	14	1	1	0	0	15	0	0	1	0	9	0	0	2	0
巨量資料	30	0	0	4	1	28	0	0	0	0	22	0	0	0	0
本校人數	409	27	5	31	18	385	17	8	17	13	332	18	7	17	6
本校比例	83.47%	5.51%	1.02%	6.33%	3.67%	87.50%	3.86%	1.82%	3.86%	2.95%	87.37%	4.74%	1.84%	4.47%	1.58%

### 進修學士班畢業生工作狀況

進修學士班	112 學年度畢業生畢業一年				110 學年度畢業生畢業三年					108 學年度畢業生畢業五年				
學系名	1.全職工作	2.部分工時	4.目前非就業中	5.目前待業，但畢業後曾有就業經驗者	1.全職工作	2.部分工時	3.家管	4.目前非就業中	5.目前待業，但畢業後曾有就業經驗者	1.全職工作	2.部分工時	3.家管	4.目前非就業中	5.目前待業，但畢業後曾有就業經驗者
中文系	10	2	1	0	7	0	0	1	0	18	0	1	1	1
英文系	9	3	2	0	10	3	1	0	2	23	1	0	2	1
日文系	29	5	6	6	59	7	2	6	5	44	3	1	1	4
商進班	22	1	0	1	23	1	1	1	0	22	0	1	2	1
本校人數	70	11	9	7	99	11	4	8	7	107	4	3	6	7
本校比例	72.16%	11.34%	9.28%	7.22%	76.74%	8.53%	3.10%	6.20%	5.43%	84.25%	3.15%	2.36%	4.72%	5.51%

### 學士後畢業生工作狀況

進修學士班	110 學年度畢業生畢業三年					108 學年度畢業生畢業五年				
學系名	1.全職工作	2.部分工時	3.家管	4.目前非就業中	5.目前待業，但畢業後曾有就業經驗者	1.全職工作	2.部分工時	3.家管	4.目前非就業中	5.目前待業，但畢業後曾有就業經驗者
巨量資料	0	0	0	1	0	6	0	0	0	1
本校人數	0	0	0	1	0	6	0	0	0	1
本校比例	0.00%	0.00%	0.00%	100.00%	0.00%	85.71%	0.00%	0.00%	0.00%	14.29%



### 學士班畢業生未就業原因

學士班	112 學年度畢業生畢業一年						110 學年度畢業生畢業三年						108 學年度畢業生畢業五年					
學系名	1.升學中 或進修中	2.服役中 或等待服 役中	3.準備考 試	4.尋找工 作中	5.其他	6.育嬰假 或留職停 薪中	1.升學中 或進修中	2.服役中 或等待服 役中	3.準備考 試	4.尋找工 作中	5.其他	6.育嬰假 或留職停 薪中	1.升學中 或進修中	2.服役中 或等待服 役中	3.準備考 試	4.尋找工 作中	5.其他	6.育嬰假 或留職停 薪中
中文系	13	1	11	4	5	-	12	-	5	3	-	-	10	-	3	4	2	-
歷史系	12	1	2	3	3	-	7	-	-	1	-	-	6	1	-	-	-	-
哲學系	7	-	2	2	2	-	3	1	1	2	1	-	3	-	3	1	2	-
政治系	20	2	8	1	1	-	18	-	2	2	2	-	6	-	2	2	1	1
社會系	11	2	9	1	1	-	3	-	3	2	1	-	3	-	1	-	2	-
社工系	5	-	4	4	1	-	6	-	7	1	1	-	5	1	3	-	2	-
音樂系	14	-	3	1	-	-	6	-	1	-	-	-	1	-	-	-	2	-
英文系	24	-	6	6	3	-	13	-	1	5	3	-	10	-	-	3	5	-
日文系	16	2	12	16	7	-	11	-	3	11	4	-	8	-	2	3	4	-
德文系	11	-	2	1	1	-	5	-	1	-	2	-	3	-	-	1	3	-
數學系	3	-	3	4	2	-	5	1	1	-	-	-	-	-	-	1	-	-
物理系	20	-	2	-	2	-	2	-	-	1	2	-	4	-	-	-	-	-
化學系	19	-	1	1	4	-	6	-	2	-	2	-	2	-	-	1	-	-
微生物系	22	-	1	2	1	-	7	1	3	5	1	-	3	-	-	-	3	-
心理系	16	-	6	3	1	-	18	-	1	-	2	-	4	-	2	4	-	1
法律系	50	5	84	4	5	-	34	1	17	7	2	-	9	-	12	6	1	1
經濟系	33	1	12	6	3	-	10	2	7	5	-	-	5	-	-	-	3	1
會計系	42	3	31	5	4	-	14	-	12	7	1	-	4	-	4	2	3	-
企管系	44	2	13	11	3	-	22	-	5	8	1	-	5	-	1	6	-	-
國貿系	24	-	13	4	3	1	7	-	3	1	2	-	5	-	-	-	3	-
財精系	39	-	17	7	6	-	16	1	3	3	3	-	5	-	-	1	2	-
資管系	29	1	5	5	2	-	8	-	1	5	4	-	2	-	-	2	1	-
巨量資料	22	2	9	2	-	-	9	-	3	4	1	1	2	-	2	3	-	-
本校人數	496	22	256	93	60	1	242	7	82	73	35	1	105	2	35	40	39	4

碩士級以上畢業生未就業原因

<u>碩士級以上</u>	112學年度畢業生畢業一年					110學年度畢業生畢業三年					108學年度畢業生畢業五年					
學系名	1.升學中 或進修中	2.服役中 或等待服役中	3.準備考 試	4.尋找工 作中	5.其他	1.升學中 或進修中	3.準備考 試	4.尋找工 作中	5.其他	6.育嬰假 或留職停 薪中	1.升學中 或進修中	2.服役中 或等待服役中	3.準備考 試	4.尋找工 作中	5.其他	6.育嬰假 或留職停 薪中
中文系	1	-	2	-	1	-	-	-	-	-	1	-	-	-	-	-
歷史系	-	-	-	-	-	1	-	-	-	-	-	-	-	-	-	-
哲學系	-	-	-	1	-	1	-	-	-	-	-	-	-	-	-	-
政治系	1	-	-	1	-	-	-	-	-	-	1	-	-	-	-	-
社會系	-	-	-	-	-	1	-	-	-	-	1	-	-	-	-	-
社工系	-	-	-	1	-	1	-	-	-	-	-	-	-	-	-	-
音樂系	-	-	-	-	1	-	-	-	-	-	1	-	-	-	-	-
人權碩士	-	-	-	1	-	-	-	-	-	-	-	-	-	-	-	-
英文系	-	-	-	-	-	-	-	1	-	-	-	-	-	-	-	-
日文系	-	-	-	2	1	2	-	-	-	-	-	-	-	-	1	-
數學系	-	-	-	-	-	-	-	-	-	-	-	1	-	-	-	-
化學系	1	-	-	-	-	-	-	-	-	-	-	-	-	-	-	-
微生物系	1	-	-	-	-	2	-	-	-	-	-	-	-	-	-	-
心理系	-	-	1	-	-	1	-	-	1	-	-	-	-	-	-	-
法律系	2	-	7	2	-	1	6	-	2	-	3	-	2	1	3	-
經濟系	-	-	1	-	-	1	1	-	-	1	-	-	-	-	-	-
會計系	2	1	4	-	1	-	1	-	-	-	-	-	-	-	-	-
企管系	1	-	-	2	-	-	1	1	-	-	-	-	-	1	-	-
國貿系	-	-	-	1	-	-	-	1	-	-	1	-	-	1	1	-
財精系	-	-	-	-	-	1	1	-	-	-	-	-	-	-	1	-
資管系	1	-	-	2	1	-	-	-	-	-	-	-	-	1	-	-
EMBA	-	-	-	-	-	-	-	-	1	-	-	-	-	-	1	1
巨量資料	-	-	-	2	3	-	-	-	-	-	-	-	-	-	-	-
本校人數	10	1	15	15	8	12	10	3	4	1	8	1	2	4	7	1

進修學士班畢業生未就業原因

<u>進修學士班</u>	112學年度畢業生畢業一年					110學年度畢業生畢業三年					108學年度畢業生畢業五年		
學系名	1.升學中或 進修中	2.服役中或 等待服役 中	3.準備考試	4.尋找工作 中	5.其他	1.升學中或 進修中	3.準備考試	4.尋找工作 中	5.其他	6.育嬰假或留 職停薪中	1.升學中或 進修中	4.尋找工作 中	5.其他
中文系	-	-	-	-	1	-	-	-	1	-	-	1	1
英文系	2	-	-	-	-	-	-	-	2	-	3	-	-
日文系	4	1	1	4	2	3	1	4	3	-	2	1	2
商進班	-	-	-	1	-	-	-	-	-	1	-	1	2
<b>本校人數</b>	<b>6</b>	<b>1</b>	<b>1</b>	<b>5</b>	<b>3</b>	<b>3</b>	<b>1</b>	<b>4</b>	<b>6</b>	<b>1</b>	<b>5</b>	<b>3</b>	<b>5</b>

學士後畢業生未就業原因

<u>進修學士班</u>	110學年度畢業生畢業三年	108學年度畢業生畢業五年
學系名	5.其他	5.其他
巨量資料	1	1
<b>本校人數</b>	<b>1</b>	<b>1</b>

### (三) 職業類型

#### 1、學士班

學士班 112 學年度畢業生畢業一年最多職業類行為「金融財務類」，占 18.45%，其次為「企業經營管理類」，占 15.20%。

學士班 110 學年度畢業生畢業三年最多職業類行為「金融財務類」，占 23.96%，其次為「行銷與銷售類」，占 13.70%。

學士班 108 學年度畢業生畢業五年最多職業類行為「金融財務類」，占 18.00%，其次為「行銷與銷售類」，占 12.00%。

#### 2、碩士級以上（碩士班、碩士在職專班、博士班）

碩士級以上 112 學年度畢業生畢業一年最多職業類行為「金融財務類」，占 27.98%，其次為「司法、法律與公共安全類」，占 17.43%。

碩士級以上 110 學年度畢業生畢業三年最多職業類行為「金融財務類」，占 4.35%，其次為「司法、法律與公共安全類」，占 4.35%。

碩士級以上 108 學年度畢業生畢業五年最多職業類行為「金融財務類」，占 0.00%，其次為「司法、法律與公共安全類」，占 0.00%。

#### 3、進修學士班

進修學士班 112 學年度畢業生畢業一年最多職業類行為「企業經營管理類」，占 27.16%，其次為「金融財務類」，占 18.52%。

進修學士班 110 學年度畢業生畢業三年最多職業類行為「企業經營管理類」，占 27.27%，其次為「行銷與銷售類」，占 19.09%。

進修學士班 108 學年度畢業生畢業五年最多職業類行為「企業經營管理類」，占 24.32%，其次為「金融財務類」，占 23.42%。

#### 4、學士後

學士後 108 學年度畢業生畢業五年最多職業類行為「金融財務類」，占 33.33%。

學士班 112 學年度畢業生畢業一年職業

學系名	金融財務類	企業經營管理類	行銷與銷售類	教育與訓練類	個人及社會服務類	資訊科技類	休閒與觀光旅遊類	物流運輸類	司法、法律與公共安全類	藝文與影音傳播類	政府公共事務類	製造類	建築營造類	醫療保健類	科學、技術、工程、數學類	天然資源、食品與農業設計類	總和
中文系	1.47%	10.29%	19.12%	32.35%	1.47%	4.41%	8.82%	1.47%	1.47%	14.71%	2.94%	0.00%	0.00%	1.47%	0.00%	0.00%	100.00%
歷史系	4.00%	20.00%	24.00%	12.00%	4.00%	0.00%	4.00%	4.00%	4.00%	4.00%	12.00%	0.00%	8.00%	0.00%	0.00%	0.00%	100.00%
哲學系	9.52%	28.57%	4.76%	14.29%	4.76%	4.76%	9.52%	4.76%	0.00%	19.05%	0.00%	0.00%	0.00%	0.00%	0.00%	0.00%	100.00%
政治系	5.26%	17.54%	22.81%	8.77%	8.77%	0.00%	3.51%	1.75%	7.02%	3.51%	17.54%	1.75%	1.75%	0.00%	0.00%	0.00%	100.00%
社會系	3.23%	24.19%	24.19%	11.29%	8.06%	0.00%	1.61%	4.84%	3.23%	6.45%	8.06%	1.61%	3.23%	0.00%	0.00%	0.00%	100.00%
社工系	0.00%	11.83%	5.38%	15.05%	58.06%	0.00%	3.23%	0.00%	3.23%	0.00%	2.15%	1.08%	0.00%	0.00%	0.00%	0.00%	100.00%
音樂系	5.56%	5.56%	11.11%	55.56%	5.56%	0.00%	0.00%	0.00%	0.00%	5.56%	0.00%	0.00%	0.00%	11.11%	0.00%	0.00%	100.00%
英文系	4.71%	20.00%	21.18%	14.12%	2.35%	1.18%	7.06%	11.76%	2.35%	8.24%	2.35%	0.00%	0.00%	1.18%	2.35%	1.18%	100.00%
日文系	6.25%	16.96%	25.00%	10.71%	0.89%	1.79%	9.82%	13.39%	0.89%	6.25%	2.68%	3.57%	0.00%	1.79%	0.00%	0.00%	100.00%
德文系	3.13%	12.50%	25.00%	6.25%	6.25%	3.13%	21.88%	9.38%	0.00%	6.25%	3.13%	3.13%	0.00%	0.00%	0.00%	0.00%	100.00%
數學系	0.00%	0.00%	15.38%	46.15%	7.69%	7.69%	0.00%	0.00%	0.00%	0.00%	0.00%	7.69%	7.69%	0.00%	0.00%	7.69%	100.00%
物理系	9.09%	9.09%	0.00%	36.36%	0.00%	9.09%	0.00%	0.00%	0.00%	0.00%	0.00%	18.18%	0.00%	0.00%	18.18%	0.00%	100.00%
化學系	0.00%	12.50%	0.00%	12.50%	0.00%	12.50%	12.50%	0.00%	0.00%	0.00%	0.00%	25.00%	0.00%	12.50%	12.50%	0.00%	100.00%
微生物系	0.00%	8.33%	8.33%	16.67%	0.00%	0.00%	25.00%	0.00%	0.00%	0.00%	0.00%	8.33%	0.00%	16.67%	16.67%	0.00%	100.00%
心理系	0.00%	34.78%	13.04%	8.70%	26.09%	8.70%	4.35%	0.00%	0.00%	0.00%	0.00%	0.00%	0.00%	4.35%	0.00%	0.00%	100.00%
法律系	2.27%	9.09%	4.55%	4.55%	0.00%	0.00%	2.27%	0.00%	72.73%	0.00%	4.55%	0.00%	0.00%	0.00%	0.00%	0.00%	100.00%
經濟系	47.06%	14.71%	14.71%	4.41%	2.94%	2.94%	4.41%	1.47%	0.00%	0.00%	2.94%	1.47%	0.00%	0.00%	1.47%	1.47%	100.00%
會計系	79.41%	2.94%	2.94%	5.88%	0.98%	0.00%	0.98%	0.00%	0.00%	0.00%	6.86%	0.00%	0.00%	0.00%	0.00%	0.00%	100.00%
企管系	22.68%	28.87%	21.65%	6.19%	3.09%	1.03%	3.09%	4.12%	0.00%	3.09%	1.03%	3.09%	2.06%	0.00%	0.00%	0.00%	100.00%
國貿系	20.00%	23.08%	21.54%	3.08%	0.00%	6.15%	6.15%	13.85%	0.00%	1.54%	1.54%	1.54%	0.00%	1.54%	0.00%	0.00%	100.00%
財精系	65.57%	4.92%	6.56%	8.20%	1.64%	4.92%	1.64%	0.00%	0.00%	1.64%	1.64%	0.00%	3.28%	0.00%	0.00%	0.00%	100.00%
資管系	3.33%	6.67%	8.33%	1.67%	0.00%	61.67%	5.00%	0.00%	0.00%	1.67%	3.33%	5.00%	1.67%	0.00%	1.67%	0.00%	100.00%
巨量資料	5.88%	14.71%	5.88%	8.82%	0.00%	58.82%	2.94%	0.00%	0.00%	0.00%	0.00%	0.00%	2.94%	0.00%	0.00%	0.00%	100.00%
本校比例	18.45%	15.20%	15.03%	11.36%	7.43%	6.83%	5.21%	4.18%	3.93%	3.76%	3.76%	1.88%	1.02%	0.94%	0.77%	0.26%	100.00%

學士班 110 學年度畢業生畢業三年職業

學系名	金融財務類	行銷與銷售類	企業經營管理類	教育與訓練類	資訊科技類	司法、法律與公共安全類	個人及社會服務類	政府公共事務類	製造類	藝文與影音傳播類	科學、技術、工程、數學類	休閒與觀光旅遊類	物流運輸類	醫療保健類	建築營造類	天然資源、食品與農業設計類	總和
中文系	2.56%	10.26%	12.82%	33.33%	3.85%	2.56%	5.13%	3.85%	2.56%	8.97%	0.00%	7.69%	2.56%	1.28%	2.56%	0.00%	100.00%
歷史系	11.11%	11.11%	14.81%	22.22%	3.70%	3.70%	3.70%	3.70%	7.41%	0.00%	0.00%	7.41%	3.70%	3.70%	3.70%	0.00%	100.00%
哲學系	5.56%	16.67%	5.56%	5.56%	5.56%	0.00%	5.56%	0.00%	5.56%	22.22%	0.00%	11.11%	0.00%	5.56%	11.11%	0.00%	100.00%
政治系	5.08%	18.64%	25.42%	8.47%	3.39%	3.39%	3.39%	16.95%	3.39%	3.39%	1.69%	1.69%	3.39%	0.00%	0.00%	1.69%	100.00%
社會系	15.00%	18.33%	20.00%	8.33%	1.67%	3.33%	10.00%	10.00%	1.67%	5.00%	3.33%	3.33%	0.00%	0.00%	0.00%	0.00%	100.00%
社工系	0.00%	7.14%	10.00%	8.57%	0.00%	4.29%	57.14%	5.71%	1.43%	0.00%	0.00%	1.43%	0.00%	2.86%	0.00%	1.43%	100.00%
音樂系	0.00%	0.00%	4.76%	80.95%	4.76%	0.00%	0.00%	0.00%	0.00%	9.52%	0.00%	0.00%	0.00%	0.00%	0.00%	0.00%	100.00%
英文系	8.00%	36.00%	16.00%	12.00%	5.33%	0.00%	1.33%	1.33%	1.33%	4.00%	2.67%	2.67%	9.33%	0.00%	0.00%	0.00%	100.00%
日文系	6.54%	22.43%	22.43%	6.54%	5.61%	1.87%	0.93%	1.87%	2.80%	11.21%	1.87%	8.41%	6.54%	0.93%	0.00%	0.00%	100.00%
德文系	3.13%	9.38%	18.75%	12.50%	12.50%	9.38%	6.25%	6.25%	6.25%	6.25%	0.00%	6.25%	0.00%	0.00%	3.13%	0.00%	100.00%
數學系	17.65%	17.65%	0.00%	23.53%	11.76%	5.88%	0.00%	0.00%	0.00%	5.88%	5.88%	11.76%	0.00%	0.00%	0.00%	0.00%	100.00%
物理系	0.00%	0.00%	4.17%	8.33%	4.17%	0.00%	0.00%	4.17%	62.50%	4.17%	12.50%	0.00%	0.00%	0.00%	0.00%	0.00%	100.00%
化學系	0.00%	4.35%	8.70%	0.00%	0.00%	0.00%	0.00%	0.00%	60.87%	0.00%	21.74%	4.35%	0.00%	0.00%	0.00%	0.00%	100.00%
微生物系	4.35%	13.04%	4.35%	8.70%	0.00%	0.00%	0.00%	0.00%	0.00%	4.35%	43.48%	0.00%	0.00%	17.39%	0.00%	4.35%	100.00%
心理系	0.00%	16.67%	22.22%	22.22%	5.56%	2.78%	16.67%	0.00%	0.00%	0.00%	0.00%	8.33%	0.00%	2.78%	2.78%	0.00%	100.00%
法律系	3.81%	4.76%	2.86%	6.67%	0.00%	70.48%	0.00%	7.62%	0.00%	0.95%	0.00%	0.00%	1.90%	0.95%	0.00%	0.00%	100.00%
經濟系	60.67%	7.87%	7.87%	2.25%	3.37%	1.12%	0.00%	6.74%	1.12%	0.00%	3.37%	2.25%	3.37%	0.00%	0.00%	0.00%	100.00%
會計系	85.31%	2.80%	1.40%	1.40%	2.80%	0.00%	0.00%	5.59%	0.00%	0.00%	0.00%	0.00%	0.00%	0.70%	0.00%	0.00%	100.00%
企管系	25.69%	30.28%	24.77%	1.83%	5.50%	0.92%	0.92%	1.83%	2.75%	0.92%	0.92%	0.00%	3.67%	0.00%	0.00%	0.00%	100.00%
國貿系	25.00%	30.88%	23.53%	1.47%	7.35%	0.00%	1.47%	4.41%	1.47%	0.00%	0.00%	0.00%	2.94%	0.00%	1.47%	0.00%	100.00%
財精系	70.00%	3.33%	10.00%	2.22%	3.33%	1.11%	3.33%	1.11%	2.22%	1.11%	1.11%	0.00%	1.11%	0.00%	0.00%	0.00%	100.00%
資管系	5.56%	5.56%	4.17%	4.17%	68.06%	0.00%	1.39%	0.00%	4.17%	1.39%	5.56%	0.00%	0.00%	0.00%	0.00%	0.00%	100.00%
巨量資料	12.50%	12.50%	2.08%	8.33%	41.67%	0.00%	0.00%	0.00%	4.17%	4.17%	10.42%	2.08%	2.08%	0.00%	0.00%	0.00%	100.00%
本校比例	23.96%	13.70%	12.34%	8.97%	8.46%	6.74%	5.02%	4.16%	4.02%	3.16%	2.87%	2.58%	2.30%	0.93%	0.57%	0.22%	100.00%

學士班 108 學年度畢業生畢業五年職業

學系名	金融財務類	行銷與銷售類	企業經營管理類	資訊科技類	司法、法律與公共安全類	教育與訓練類	個人及社會服務類	製造類	政府公共事務類	藝文與影音傳播類	科學、技術、工程、數學類	休閒與觀光旅遊類	醫療保健類	物流運輸類	建築營造類	天然資源、食品與農業設計類	總和
中文系	7.37%	17.89%	18.95%	1.05%	2.11%	25.26%	3.16%	0.00%	4.21%	10.53%	0.00%	5.26%	3.16%	1.05%	0.00%	0.00%	100.00%
歷史系	11.11%	29.63%	22.22%	0.00%	3.70%	14.81%	0.00%	3.70%	7.41%	0.00%	0.00%	0.00%	3.70%	3.70%	0.00%	0.00%	100.00%
哲學系	8.70%	30.43%	39.13%	4.35%	0.00%	4.35%	4.35%	0.00%	0.00%	0.00%	0.00%	4.35%	4.35%	0.00%	0.00%	0.00%	100.00%
政治系	4.62%	27.69%	21.54%	4.62%	1.54%	13.85%	0.00%	3.08%	12.31%	3.08%	0.00%	1.54%	0.00%	0.00%	4.62%	1.54%	100.00%
社會系	2.27%	25.00%	13.64%	6.82%	4.55%	11.36%	9.09%	4.55%	0.00%	4.55%	2.27%	9.09%	4.55%	2.27%	0.00%	0.00%	100.00%
社工系	3.41%	10.23%	7.95%	4.55%	1.14%	6.82%	56.82%	1.14%	3.41%	1.14%	0.00%	1.14%	0.00%	0.00%	2.27%	0.00%	100.00%
音樂系	10.71%	10.71%	7.14%	0.00%	0.00%	50.00%	0.00%	0.00%	0.00%	17.86%	0.00%	3.57%	0.00%	0.00%	0.00%	0.00%	100.00%
英文系	10.96%	20.55%	17.81%	5.48%	0.00%	15.07%	5.48%	1.37%	1.37%	10.96%	0.00%	2.74%	0.00%	6.85%	1.37%	0.00%	100.00%
日文系	6.32%	23.16%	25.26%	6.32%	0.00%	9.47%	1.05%	2.11%	4.21%	10.53%	2.11%	5.26%	0.00%	2.11%	2.11%	0.00%	100.00%
德文系	7.69%	26.92%	15.38%	11.54%	3.85%	15.38%	0.00%	3.85%	0.00%	3.85%	0.00%	0.00%	0.00%	7.69%	3.85%	0.00%	100.00%
數學系	5.00%	0.00%	10.00%	30.00%	5.00%	20.00%	0.00%	10.00%	0.00%	0.00%	20.00%	0.00%	0.00%	0.00%	0.00%	0.00%	100.00%
物理系	5.56%	11.11%	5.56%	5.56%	0.00%	5.56%	0.00%	38.89%	5.56%	0.00%	22.22%	0.00%	0.00%	0.00%	0.00%	0.00%	100.00%
化學系	0.00%	7.14%	0.00%	3.57%	0.00%	3.57%	0.00%	57.14%	3.57%	0.00%	25.00%	0.00%	0.00%	0.00%	0.00%	0.00%	100.00%
微生物系	0.00%	8.57%	8.57%	2.86%	0.00%	2.86%	0.00%	8.57%	0.00%	0.00%	20.00%	2.86%	37.14%	2.86%	0.00%	5.71%	100.00%
心理系	6.45%	16.13%	16.13%	0.00%	3.23%	9.68%	41.94%	0.00%	3.23%	0.00%	0.00%	0.00%	3.23%	0.00%	0.00%	0.00%	100.00%
法律系	2.42%	3.23%	6.45%	1.61%	77.42%	0.00%	1.61%	0.00%	4.03%	1.61%	0.00%	0.81%	0.00%	0.00%	0.81%	0.00%	100.00%
經濟系	44.95%	11.93%	15.60%	10.09%	0.92%	1.83%	0.92%	0.00%	2.75%	0.92%	4.59%	3.67%	0.00%	0.92%	0.00%	0.92%	100.00%
會計系	81.43%	1.43%	6.43%	2.14%	0.00%	0.00%	0.00%	0.71%	6.43%	0.71%	0.00%	0.71%	0.00%	0.00%	0.00%	0.00%	100.00%
企管系	27.69%	20.00%	21.54%	12.31%	1.54%	1.54%	0.77%	6.15%	0.77%	0.00%	0.77%	3.08%	0.77%	2.31%	0.77%	0.00%	100.00%
國貿系	23.94%	33.80%	19.72%	9.86%	0.00%	1.41%	1.41%	2.82%	1.41%	0.00%	0.00%	1.41%	0.00%	2.82%	1.41%	0.00%	100.00%
財精系	58.65%	3.85%	10.58%	13.46%	0.96%	2.88%	0.00%	1.92%	1.92%	0.96%	1.92%	0.96%	0.96%	0.00%	0.96%	0.00%	100.00%
資管系	5.08%	10.17%	3.39%	64.41%	0.00%	0.00%	1.69%	1.69%	1.69%	0.00%	3.39%	3.39%	0.00%	1.69%	1.69%	1.69%	100.00%
巨量資料	18.00%	12.00%	0.00%	52.00%	2.00%	2.00%	2.00%	6.00%	0.00%	0.00%	6.00%	0.00%	0.00%	0.00%	0.00%	0.00%	100.00%
本校比例	22.52%	14.43%	13.69%	10.18%	7.48%	7.15%	5.60%	3.71%	3.17%	2.97%	2.56%	2.36%	1.55%	1.35%	0.94%	0.34%	100.00%

碩士級以上 112 學年度畢業生畢業一年職業

學系名	金融財務類	司法、法律與公共安全類	教育與訓練類	企業經營管理類	資訊科技類	行銷與銷售類	政府公共事務類	個人及社會服務類	醫療保健類	藝文與影音傳播類	科學、技術、工程、數學類	物流運輸類	製造類	建築營造類	休閒與觀光旅遊類	天然資源、食品與農業設計類	總和
中文系	0.00%	0.00%	45.45%	27.27%	0.00%	9.09%	0.00%	9.09%	0.00%	9.09%	0.00%	0.00%	0.00%	0.00%	0.00%	0.00%	100.00%
歷史系	0.00%	0.00%	0.00%	0.00%	0.00%	100.00%	0.00%	0.00%	0.00%	0.00%	0.00%	0.00%	0.00%	0.00%	0.00%	0.00%	100.00%
哲學系	0.00%	0.00%	0.00%	50.00%	0.00%	0.00%	0.00%	50.00%	0.00%	0.00%	0.00%	0.00%	0.00%	0.00%	0.00%	0.00%	100.00%
社會系	25.00%	0.00%	25.00%	25.00%	0.00%	25.00%	0.00%	0.00%	0.00%	0.00%	0.00%	0.00%	0.00%	0.00%	0.00%	0.00%	100.00%
社工系	0.00%	0.00%	12.50%	0.00%	0.00%	0.00%	0.00%	87.50%	0.00%	0.00%	0.00%	0.00%	0.00%	0.00%	0.00%	0.00%	100.00%
音樂系	0.00%	0.00%	84.62%	0.00%	0.00%	0.00%	0.00%	0.00%	0.00%	15.38%	0.00%	0.00%	0.00%	0.00%	0.00%	0.00%	100.00%
人權碩士	0.00%	0.00%	0.00%	0.00%	0.00%	0.00%	0.00%	33.33%	0.00%	66.67%	0.00%	0.00%	0.00%	0.00%	0.00%	0.00%	100.00%
英文系	0.00%	0.00%	100.00%	0.00%	0.00%	0.00%	0.00%	0.00%	0.00%	0.00%	0.00%	0.00%	0.00%	0.00%	0.00%	0.00%	100.00%
日文系	6.25%	0.00%	81.25%	0.00%	0.00%	0.00%	0.00%	0.00%	0.00%	6.25%	6.25%	0.00%	0.00%	0.00%	0.00%	0.00%	100.00%
德文系	0.00%	0.00%	0.00%	0.00%	0.00%	100.00%	0.00%	0.00%	0.00%	0.00%	0.00%	0.00%	0.00%	0.00%	0.00%	0.00%	100.00%
數學系	0.00%	0.00%	0.00%	0.00%	50.00%	0.00%	0.00%	0.00%	0.00%	0.00%	0.00%	0.00%	0.00%	0.00%	50.00%	0.00%	100.00%
化學系	0.00%	0.00%	0.00%	0.00%	0.00%	0.00%	0.00%	0.00%	0.00%	0.00%	50.00%	0.00%	50.00%	0.00%	0.00%	0.00%	100.00%
微生物系	0.00%	0.00%	14.29%	0.00%	0.00%	0.00%	0.00%	0.00%	28.57%	0.00%	42.86%	0.00%	14.29%	0.00%	0.00%	0.00%	100.00%
心理系	0.00%	0.00%	0.00%	5.00%	0.00%	0.00%	0.00%	30.00%	60.00%	0.00%	5.00%	0.00%	0.00%	0.00%	0.00%	0.00%	100.00%
法律系	14.63%	55.28%	4.07%	4.88%	0.81%	2.44%	11.38%	0.00%	0.81%	1.63%	1.63%	1.63%	0.00%	0.00%	0.00%	0.81%	100.00%
經濟系	57.14%	0.00%	14.29%	7.14%	0.00%	0.00%	14.29%	0.00%	0.00%	0.00%	0.00%	0.00%	0.00%	7.14%	0.00%	0.00%	100.00%
會計系	78.57%	11.90%	0.00%	2.38%	0.00%	0.00%	4.76%	0.00%	0.00%	0.00%	0.00%	0.00%	0.00%	0.00%	2.38%	0.00%	100.00%
企管系	31.58%	1.75%	3.51%	28.07%	8.77%	21.05%	0.00%	1.75%	0.00%	0.00%	0.00%	1.75%	1.75%	0.00%	0.00%	0.00%	100.00%
國貿系	33.33%	4.76%	0.00%	28.57%	9.52%	23.81%	0.00%	0.00%	0.00%	0.00%	0.00%	0.00%	0.00%	0.00%	0.00%	0.00%	100.00%
財精系	85.00%	0.00%	10.00%	0.00%	0.00%	0.00%	0.00%	0.00%	0.00%	0.00%	0.00%	5.00%	0.00%	0.00%	0.00%	0.00%	100.00%
資管系	13.04%	0.00%	4.35%	4.35%	65.22%	0.00%	8.70%	0.00%	0.00%	0.00%	0.00%	0.00%	0.00%	4.35%	0.00%	0.00%	100.00%
EMBA	60.00%	0.00%	0.00%	13.33%	6.67%	13.33%	6.67%	0.00%	0.00%	0.00%	0.00%	0.00%	0.00%	0.00%	0.00%	0.00%	100.00%
巨量資料	23.33%	3.33%	0.00%	13.33%	46.67%	3.33%	10.00%	0.00%	0.00%	0.00%	0.00%	0.00%	0.00%	0.00%	0.00%	0.00%	100.00%
本校比例	27.98%	17.43%	10.32%	9.86%	8.94%	6.19%	5.50%	3.90%	3.44%	1.83%	1.83%	0.92%	0.69%	0.46%	0.46%	0.23%	100.00%



碩士級以上 110 學年度畢業生畢業三年職業

學系名	金融財務類	司法、法律與公共安全類	企業經營管理類	資訊科技類	教育與訓練類	行銷與銷售類	政府公共事務類	個人及社會服務類	醫療保健類	科學、技術、工程、數學類	製造類	建築營造類	物流運輸類	藝文與影音傳播類	休閒與觀光旅遊類	天然資源、食品與農業設計類	總和
中文系	0.00%	0.00%	10.00%	0.00%	60.00%	0.00%	0.00%	0.00%	0.00%	10.00%	0.00%	10.00%	0.00%	10.00%	0.00%	0.00%	100.00%
歷史系	0.00%	0.00%	0.00%	33.33%	0.00%	0.00%	33.33%	0.00%	33.33%	0.00%	0.00%	0.00%	0.00%	0.00%	0.00%	0.00%	100.00%
哲學系	0.00%	0.00%	0.00%	0.00%	50.00%	50.00%	0.00%	0.00%	0.00%	0.00%	0.00%	0.00%	0.00%	0.00%	0.00%	0.00%	100.00%
政治系	0.00%	0.00%	33.33%	0.00%	0.00%	0.00%	66.67%	0.00%	0.00%	0.00%	0.00%	0.00%	0.00%	0.00%	0.00%	0.00%	100.00%
社會系	50.00%	0.00%	0.00%	0.00%	0.00%	0.00%	0.00%	50.00%	0.00%	0.00%	0.00%	0.00%	0.00%	0.00%	0.00%	0.00%	100.00%
社工系	0.00%	0.00%	10.00%	0.00%	0.00%	0.00%	0.00%	90.00%	0.00%	0.00%	0.00%	0.00%	0.00%	0.00%	0.00%	0.00%	100.00%
音樂系	0.00%	0.00%	0.00%	0.00%	70.59%	0.00%	0.00%	0.00%	0.00%	5.88%	0.00%	5.88%	5.88%	5.88%	5.88%	0.00%	100.00%
人權碩士	0.00%	0.00%	0.00%	0.00%	0.00%	0.00%	0.00%	0.00%	33.33%	66.67%	0.00%	0.00%	0.00%	0.00%	0.00%	0.00%	100.00%
英文系	0.00%	0.00%	0.00%	0.00%	0.00%	50.00%	50.00%	0.00%	0.00%	0.00%	0.00%	0.00%	0.00%	0.00%	0.00%	0.00%	100.00%
日文系	0.00%	0.00%	11.11%	0.00%	88.89%	0.00%	0.00%	0.00%	0.00%	0.00%	0.00%	0.00%	0.00%	0.00%	0.00%	0.00%	100.00%
德文系	0.00%	0.00%	0.00%	0.00%	100.00%	0.00%	0.00%	0.00%	0.00%	0.00%	0.00%	0.00%	0.00%	0.00%	0.00%	0.00%	100.00%
數學系	0.00%	0.00%	0.00%	0.00%	66.67%	0.00%	0.00%	0.00%	0.00%	0.00%	33.33%	0.00%	0.00%	0.00%	0.00%	0.00%	100.00%
化學系	0.00%	0.00%	0.00%	0.00%	0.00%	0.00%	0.00%	0.00%	0.00%	0.00%	80.00%	0.00%	0.00%	0.00%	0.00%	20.00%	100.00%
微生物系	0.00%	0.00%	0.00%	0.00%	0.00%	0.00%	0.00%	0.00%	0.00%	0.00%	0.00%	0.00%	0.00%	0.00%	0.00%	100.00%	100.00%
心理系	5.26%	0.00%	0.00%	5.26%	5.26%	0.00%	5.26%	42.11%	36.84%	0.00%	0.00%	0.00%	0.00%	0.00%	0.00%	0.00%	100.00%
法律系	7.48%	60.75%	10.28%	0.93%	2.80%	2.80%	8.41%	0.00%	2.80%	1.87%	0.00%	1.87%	0.00%	0.00%	0.00%	0.00%	100.00%
經濟系	22.22%	0.00%	11.11%	22.22%	0.00%	0.00%	22.22%	0.00%	0.00%	11.11%	0.00%	0.00%	0.00%	0.00%	11.11%	0.00%	100.00%
會計系	76.74%	4.65%	2.33%	2.33%	0.00%	0.00%	9.30%	2.33%	0.00%	2.33%	0.00%	0.00%	0.00%	0.00%	0.00%	0.00%	100.00%
企管系	30.00%	0.00%	17.50%	5.00%	2.50%	20.00%	5.00%	5.00%	0.00%	0.00%	7.50%	0.00%	7.50%	0.00%	0.00%	0.00%	100.00%
國貿系	42.31%	0.00%	23.08%	0.00%	0.00%	26.92%	3.85%	0.00%	0.00%	0.00%	0.00%	0.00%	3.85%	0.00%	0.00%	0.00%	100.00%
財精系	95.24%	0.00%	4.76%	0.00%	0.00%	0.00%	0.00%	0.00%	0.00%	0.00%	0.00%	0.00%	0.00%	0.00%	0.00%	0.00%	100.00%
資管系	4.35%	4.35%	8.70%	73.91%	4.35%	4.35%	0.00%	0.00%	0.00%	0.00%	0.00%	0.00%	0.00%	0.00%	0.00%	0.00%	100.00%
EMBA	33.33%	0.00%	33.33%	13.33%	0.00%	6.67%	0.00%	0.00%	0.00%	0.00%	6.67%	6.67%	0.00%	0.00%	0.00%	0.00%	100.00%
巨量資料	25.00%	0.00%	3.57%	39.29%	0.00%	10.71%	3.57%	0.00%	3.57%	10.71%	3.57%	0.00%	0.00%	0.00%	0.00%	0.00%	100.00%
本校比例	25.12%	16.92%	9.70%	9.45%	8.96%	6.22%	5.97%	5.22%	3.23%	2.74%	2.49%	1.24%	1.24%	0.50%	0.50%	0.50%	100.00%

碩士級以上 108 學年度畢業生畢業五年職業

學系名	金融財務類	司法、法律與公共安全類	企業經營管理類	資訊科技類	行銷與銷售類	教育與訓練類	個人及社會服務類	政府公共事務類	醫療保健類	科學、技術、工程、數學類	製造類	藝文與影音傳播類	休閒與觀光旅遊類	建築營造類	物流運輸類	總和
中文系	0.00%	0.00%	30.00%	10.00%	0.00%	50.00%	0.00%	0.00%	0.00%	0.00%	0.00%	10.00%	0.00%	0.00%	0.00%	100.00%
歷史系	0.00%	0.00%	0.00%	0.00%	0.00%	0.00%	0.00%	100.00%	0.00%	0.00%	0.00%	0.00%	0.00%	0.00%	0.00%	100.00%
哲學系	0.00%	0.00%	33.33%	0.00%	33.33%	0.00%	0.00%	0.00%	0.00%	33.33%	0.00%	0.00%	0.00%	0.00%	0.00%	100.00%
政治系	0.00%	0.00%	0.00%	0.00%	33.33%	0.00%	0.00%	50.00%	0.00%	16.67%	0.00%	0.00%	0.00%	0.00%	0.00%	100.00%
社會系	0.00%	0.00%	8.33%	0.00%	16.67%	16.67%	33.33%	8.33%	0.00%	0.00%	8.33%	8.33%	0.00%	0.00%	0.00%	100.00%
社工系	0.00%	0.00%	0.00%	0.00%	0.00%	0.00%	90.00%	10.00%	0.00%	0.00%	0.00%	0.00%	0.00%	0.00%	0.00%	100.00%
音樂系	0.00%	6.25%	6.25%	0.00%	6.25%	68.75%	6.25%	0.00%	0.00%	0.00%	0.00%	0.00%	6.25%	0.00%	0.00%	100.00%
人權碩士	0.00%	0.00%	33.33%	0.00%	0.00%	0.00%	0.00%	0.00%	0.00%	66.67%	0.00%	0.00%	0.00%	0.00%	0.00%	100.00%
日文系	0.00%	0.00%	25.00%	12.50%	12.50%	50.00%	0.00%	0.00%	0.00%	0.00%	0.00%	0.00%	0.00%	0.00%	0.00%	100.00%
德文系	0.00%	0.00%	0.00%	0.00%	100.00%	0.00%	0.00%	0.00%	0.00%	0.00%	0.00%	0.00%	0.00%	0.00%	0.00%	100.00%
數學系	0.00%	33.33%	33.33%	0.00%	0.00%	33.33%	0.00%	0.00%	0.00%	0.00%	0.00%	0.00%	0.00%	0.00%	0.00%	100.00%
化學系	0.00%	0.00%	0.00%	0.00%	25.00%	0.00%	0.00%	0.00%	25.00%	0.00%	50.00%	0.00%	0.00%	0.00%	0.00%	100.00%
微生物系	0.00%	0.00%	0.00%	0.00%	0.00%	25.00%	0.00%	0.00%	25.00%	50.00%	0.00%	0.00%	0.00%	0.00%	0.00%	100.00%
心理系	0.00%	0.00%	9.09%	4.55%	0.00%	0.00%	45.45%	0.00%	27.27%	13.64%	0.00%	0.00%	0.00%	0.00%	0.00%	100.00%
法律系	14.29%	62.34%	7.79%	0.00%	1.30%	2.60%	0.00%	6.49%	3.90%	0.00%	0.00%	0.00%	1.30%	0.00%	0.00%	100.00%
經濟系	45.45%	0.00%	9.09%	27.27%	0.00%	18.18%	0.00%	0.00%	0.00%	0.00%	0.00%	0.00%	0.00%	0.00%	0.00%	100.00%
會計系	85.19%	3.70%	3.70%	3.70%	0.00%	0.00%	3.70%	0.00%	0.00%	0.00%	0.00%	0.00%	0.00%	0.00%	0.00%	100.00%
企管系	43.59%	0.00%	20.51%	5.13%	25.64%	0.00%	0.00%	2.56%	0.00%	2.56%	0.00%	0.00%	0.00%	0.00%	0.00%	100.00%
國貿系	37.93%	0.00%	17.24%	3.45%	27.59%	0.00%	0.00%	3.45%	0.00%	0.00%	6.90%	0.00%	0.00%	0.00%	3.45%	100.00%
財精系	81.82%	0.00%	9.09%	9.09%	0.00%	0.00%	0.00%	0.00%	0.00%	0.00%	0.00%	0.00%	0.00%	0.00%	0.00%	100.00%
資管系	4.55%	0.00%	4.55%	77.27%	4.55%	4.55%	0.00%	0.00%	0.00%	0.00%	0.00%	0.00%	0.00%	4.55%	0.00%	100.00%
EMBA	33.33%	0.00%	44.44%	0.00%	22.22%	0.00%	0.00%	0.00%	0.00%	0.00%	0.00%	0.00%	0.00%	0.00%	0.00%	100.00%
巨量資料	31.82%	4.55%	9.09%	31.82%	9.09%	4.55%	0.00%	4.55%	0.00%	4.55%	0.00%	0.00%	0.00%	0.00%	0.00%	100.00%
本校比例	24.86%	14.86%	11.71%	10.00%	9.43%	8.57%	7.14%	4.00%	3.14%	3.14%	1.43%	0.57%	0.57%	0.29%	0.29%	100.00%

進修學士班 112 學年度畢業生畢業一年職業

學系名	製造類	司法、法律與公共安全類	物流運輸類	政府公共事務類	個人及社會服務類	醫療保健類	休閒與觀光旅遊類	教育與訓練類	行銷與銷售類	金融財務類	企業經營管理類	總和
中文系	0.00%	8.33%	0.00%	16.67%	0.00%	8.33%	16.67%	0.00%	16.67%	0.00%	33.33%	100.00%
英文系	0.00%	0.00%	8.33%	0.00%	8.33%	0.00%	0.00%	41.67%	8.33%	25.00%	8.33%	100.00%
日文系	2.94%	0.00%	5.88%	0.00%	2.94%	8.82%	11.76%	5.88%	20.59%	0.00%	41.18%	100.00%
商進班	0.00%	4.35%	0.00%	4.35%	4.35%	0.00%	0.00%	4.35%	17.39%	52.17%	13.04%	100.00%
<b>本校比例</b>	<b>1.23%</b>	<b>2.47%</b>	<b>3.70%</b>	<b>3.70%</b>	<b>3.70%</b>	<b>4.94%</b>	<b>7.41%</b>	<b>9.88%</b>	<b>17.28%</b>	<b>18.52%</b>	<b>27.16%</b>	<b>100.00%</b>

進修學士班 110 學年度畢業生畢業三年職業

學系名	司法、法律與公共安全類	物流運輸類	建築營造類	政府公共事務類	藝文與影音傳播類	休閒與觀光旅遊類	資訊科技類	教育與訓練類	金融財務類	行銷與銷售類	企業經營管理類	總和
中文系	0.00%	14.29%	14.29%	0.00%	0.00%	0.00%	14.29%	28.57%	0.00%	14.29%	14.29%	100.00%
英文系	0.00%	0.00%	0.00%	0.00%	7.69%	7.69%	30.77%	15.38%	7.69%	15.38%	15.38%	100.00%
日文系	3.03%	1.52%	1.52%	3.03%	3.03%	10.61%	4.55%	10.61%	9.09%	19.70%	33.33%	100.00%
商進班	0.00%	0.00%	0.00%	4.17%	4.17%	4.17%	4.17%	0.00%	41.67%	20.83%	20.83%	100.00%
<b>本校比例</b>	<b>1.82%</b>	<b>1.82%</b>	<b>1.82%</b>	<b>2.73%</b>	<b>3.64%</b>	<b>8.18%</b>	<b>8.18%</b>	<b>10.00%</b>	<b>15.45%</b>	<b>19.09%</b>	<b>27.27%</b>	<b>100.00%</b>

進修學士班 108 學年度畢業生畢業五年職業

學系名	司法、法律與公共安全類	個人及社會服務類	製造類	藝文與影音傳播類	物流運輸類	建築營造類	政府公共事務類	醫療保健類	休閒與觀光旅遊類	資訊科技類	教育與訓練類	行銷與銷售類	金融財務類	企業經營管理類	總和
中文系	0.00%	0.00%	5.56%	5.56%	0.00%	11.11%	5.56%	0.00%	0.00%	0.00%	5.56%	27.78%	11.11%	27.78%	100.00%
英文系	0.00%	4.17%	4.17%	0.00%	4.17%	4.17%	0.00%	0.00%	8.33%	4.17%	12.50%	16.67%	8.33%	33.33%	100.00%
日文系	2.13%	0.00%	0.00%	2.13%	2.13%	0.00%	4.26%	4.26%	4.26%	6.38%	10.64%	23.40%	17.02%	23.40%	100.00%
商進班	0.00%	0.00%	0.00%	0.00%	4.55%	0.00%	0.00%	4.55%	4.55%	4.55%	4.55%	0.00%	63.64%	13.64%	100.00%
<b>本校比例</b>	<b>0.90%</b>	<b>0.90%</b>	<b>1.80%</b>	<b>1.80%</b>	<b>2.70%</b>	<b>2.70%</b>	<b>2.70%</b>	<b>2.70%</b>	<b>4.50%</b>	<b>4.50%</b>	<b>9.01%</b>	<b>18.02%</b>	<b>23.42%</b>	<b>24.32%</b>	<b>100.00%</b>

#### (四) 平均月薪資

##### 1、學士班

學士班 112 學年度畢業生畢業一年：平均月薪約為 40,763 元，中位數為 38,500 元。

學士班 110 學年度畢業生畢業三年：平均月薪約為 48,089 元，中位數為 44,500 元。

學士班 108 學年度畢業生畢業五年：平均月薪約為 55,608 元，中位數為 50,500 元。

##### 2、碩士級以上（碩士班、碩士在職專班、博士班）

碩士級以上 112 學年度畢業生畢業一年：平均月薪約為 66,610 元，中位數為 53,500 元。

碩士級以上 110 學年度畢業生畢業三年：平均月薪約為 71,124 元，中位數為 62,500 元。

碩士級以上 108 學年度畢業生畢業五年：平均月薪約為 76,407 元，中位數為 67,500 元。

##### 3、進修學士班

進修學士班 112 學年度畢業生畢業一年：平均月薪約為 43,500 元，中位數為 38,500 元。

進修學士班 110 學年度畢業生畢業三年：平均月薪約為 46,614 元，中位數為 41,500 元。

進修學士班 108 學年度畢業生畢業五年：平均月薪約為 51,757 元，中位數為 44,500 元。

##### 4、學士後

進修學士班 108 學年度畢業生畢業五年：平均月薪約為 102,000 元，中位數為 70,000 元。

學士班畢業生薪資

	112 學年度畢業生畢業一年		110 學年度畢業生畢業三年		108 學年度畢業生畢業五年	
<u>學士班</u>	平均數	中位數	平均數	中位數	平均數	中位數
中文系	36,824	35,500	38,756	38,500	46,432	41,500
歷史系	43,600	35,500	44,389	41,500	46,889	44,500
哲學系	45,167	35,500	38,556	35,500	43,609	41,500
政治系	38,342	35,500	45,169	41,500	58,300	47,500
社會系	39,113	35,500	49,267	41,500	49,966	44,500
社工系	38,909	38,500	45,050	41,500	48,625	44,500
音樂系	36,278	35,500	49,357	41,500	53,875	47,500
英文系	41,524	38,500	45,407	44,500	55,473	47,500
日文系	38,143	37,000	46,836	38,500	45,821	41,500
德文系	41,531	38,500	46,328	41,500	45,538	43,000
數學系	44,115	41,500	40,912	38,500	45,650	46,000
物理系	52,091	32,500	47,583	43,000	78,972	67,500
化學系	35,500	35,500	48,022	44,500	71,607	67,500
微生物系	30,500	31,000	44,087	41,500	50,257	47,500
心理系	38,543	38,500	40,806	38,500	51,806	47,500
法律系	45,284	38,500	48,619	47,500	60,915	53,500
經濟系	39,647	38,500	49,624	44,500	58,188	50,500
會計系	40,716	41,500	48,643	47,500	55,061	53,500
企管系	41,242	38,500	49,339	44,500	61,073	50,500
國貿系	46,869	38,500	54,890	47,500	61,711	50,500
財精系	42,246	41,500	51,828	46,000	56,442	50,500
資管系	43,375	38,500	57,826	52,000	65,644	57,500
巨量資料	41,971	41,500	53,531	47,500	61,020	53,500
<b>本校</b>	<b>40,763</b>	<b>38,500</b>	<b>48,089</b>	<b>44,500</b>	<b>55,608</b>	<b>50,500</b>

碩士級以上畢業生薪資

	112 學年度畢業生畢業一年		110 學年度畢業生畢業三年		108 學年度畢業生畢業五年	
<u>碩士級以上</u>	平均數	中位數	平均數	中位數	平均數	中位數
中文系	36,045	38,500	54,300	49,500	54,650	52,500
歷史系	72,500	72,500	51,500	44,500	44,500	44,500
哲學系	49,000	49,000	46,500	46,500	56,167	62,500
政治系	-	-	73,667	44,500	51,333	49,000
社會系	43,750	43,000	58,000	58,000	69,500	58,000
社工系	45,250	44,500	57,300	55,500	52,600	50,500
音樂系	59,538	57,500	53,588	38,500	53,438	55,500
人權碩士	52,167	44,500	78,000	44,500	64,833	67,500
英文系	20,500	20,500	58,000	58,000	-	-
日文系	43,688	37,000	58,389	50,500	46,250	44,500
德文系	92,500	92,500	77,500	77,500	38,500	38,500
數學系	35,500	35,500	46,500	41,500	30,500	35,500
化學系	43,000	43,000	50,900	47,500	70,000	72,500
微生物系	41,929	41,500	41,500	41,500	46,000	44,500
心理系	49,250	47,500	48,237	47,500	64,864	60,000
法律系	80,256	67,500	90,000	77,500	95,773	82,500
經濟系	52,643	50,500	70,389	62,500	57,273	47,500
會計系	65,821	46,000	63,884	57,500	68,463	62,500
企管系	63,842	57,500	63,563	57,500	80,205	67,500
國貿系	50,333	44,500	68,346	62,500	74,052	57,500
財精系	51,400	50,500	59,310	62,500	79,727	67,500
資管系	73,043	62,500	56,935	53,500	70,932	67,500
EMBA	116,367	105,000	98,367	87,500	117,333	82,500
巨量資料	74,583	67,500	82,679	67,500	102,386	85,000
本校	<b>66,610</b>	<b>53,500</b>	<b>71,124</b>	<b>62,500</b>	<b>76,407</b>	<b>67,500</b>

進修學士班畢業生薪資

	112 學年度畢業生畢業一年		110 學年度畢業生畢業三年		108 學年度畢業生畢業五年	
<u>進修學士班</u>	平均數	中位數	平均數	中位數	平均數	中位數
中文系	33,500	32,500	63,143	41,500	41,056	41,500
英文系	47,667	40,000	44,500	44,500	59,125	50,500
日文系	39,515	35,500	42,235	38,500	50,223	41,500
商進班	52,435	41,500	54,979	49,000	55,750	47,500
本校	43,500	38,500	46,614	41,500	51,757	44,500

學士後畢業生薪資

	108 學年度畢業生畢業五年	
<u>學士後</u>	平均數	中位數
巨量資料	102,000	70,000
本校	102,000	70,000

### 三、畢業生其他表現

#### (一) 目前所具備的專業能力和工作所要求的符合程度

測量：5 分量表，1 分非常不符合～5 分非常符合

##### 1、學士班

學士班 112 學年度畢業生畢業一年：3.43 分。

學士班 110 學年度畢業生畢業三年：3.68 分。

學士班 108 學年度畢業生畢業五年：3.69 分。

##### 2、碩士級以上（碩士班、碩士在職專班、博士班）

碩士級以上 112 學年度畢業生畢業一年：4.02 分。

碩士級以上 110 學年度畢業生畢業三年：4.07 分。

碩士級以上 108 學年度畢業生畢業五年：3.94 分。

##### 3、進修學士班

進修學士班 112 學年度畢業生畢業一年：3.55 分。

進修學士班 110 學年度畢業生畢業三年：3.03 分。

進修學士班 108 學年度畢業生畢業五年：3.35 分。

##### 4、學士後

學士後 108 學年度畢業生畢業五年：3.57 分。



學士班畢業生目前所具備的專業能力和工作所要求的符合程度

<u>學士班</u>	112 學年度畢業生 畢業一年	110 學年度畢業生 畢業三年	108 學年度畢業生 畢業五年
中文系	3.34	3.43	3.57
歷史系	2.86	3.14	2.70
哲學系	3.00	3.30	3.40
政治系	3.08	3.48	3.36
社會系	2.71	3.31	3.32
社工系	3.82	3.90	3.95
音樂系	3.30	3.83	3.59
英文系	3.59	3.53	3.65
日文系	3.47	3.55	3.48
德文系	3.03	3.21	3.33
數學系	3.07	3.17	3.29
物理系	3.00	3.71	3.61
化學系	2.89	3.48	3.39
微生物系	3.00	3.89	3.73
心理系	3.35	3.61	3.92
法律系	3.85	4.06	4.11
經濟系	3.36	3.56	3.75
會計系	3.86	4.03	4.16
企管系	3.50	3.70	3.67
國貿系	3.28	3.60	3.70
財精系	3.42	3.80	3.47
資管系	3.48	3.78	3.77
巨量資料	3.74	3.84	3.64
<b>本校</b>	<b>3.43</b>	<b>3.68</b>	<b>3.69</b>

碩士級以上 畢業生目前所具備的專業能力和工作所要求的符合程度

<u>碩士級以上</u>	112 學年度畢業生 畢業一年	110 學年度畢業生 畢業三年	108 學年度畢業生 畢業五年
中文系	3.54	4.20	3.60
歷史系	3.00	3.00	1.00
哲學系	4.67	3.00	4.00
政治系	4.50	4.33	3.50
社會系	3.75	3.50	3.83
社工系	4.44	4.27	3.80
音樂系	3.86	3.76	3.50
人權碩士	3.75	3.67	4.33
英文系	4.00	3.50	-
日文系	3.88	4.50	3.38
德文系	3.00	5.00	4.00
數學系	1.50	3.67	3.75
化學系	4.50	3.40	3.50
微生物系	4.00	3.33	4.50
心理系	4.40	4.40	4.05
法律系	4.14	4.24	3.99
經濟系	3.71	3.90	3.64
會計系	4.09	4.16	4.56
企管系	3.87	3.83	4.00
國貿系	3.76	3.70	3.84
財精系	4.20	4.36	3.82
資管系	3.96	3.91	4.00
EMBA	4.47	4.27	3.89
巨量資料	3.97	4.00	4.09
<b>本校</b>	<b>4.02</b>	<b>4.07</b>	<b>3.94</b>

進修學士班畢業生目前所具備的專業能力和工作所要求的符合程度

<u>進修學士班</u>	112 學年度畢業生 畢業一年	110 學年度畢業生 畢業三年	108 學年度畢業生 畢業五年
中文系	3.50	3.29	3.11
英文系	3.33	3.27	3.44
日文系	3.30	2.79	3.16
商進班	4.08	3.50	3.87
本校	3.55	3.03	3.35

學士後畢業生目前所具備的專業能力和工作所要求的符合程度

<u>學士後</u>	108 學年度畢業生畢業五年
巨量資料	3.57
本校	3.57

## (二) 對目前工作滿意度

測量：5 分量表，1 分非常不滿意～5 分非常滿意

### 1、學士班

學士班 112 學年度畢業生畢業一年：薪資 3.42 分、福利 3.50 分、時間 3.49、環境 3.72。

學士班 110 學年度畢業生畢業三年：薪資 3.44 分、福利 3.48 分、時間 3.44、環境 3.71。

學士班 108 學年度畢業生畢業五年：薪資 3.48 分、福利 3.53 分、時間 3.56、環境 3.72。

### 2、碩士級以上（碩士班、碩士在職專班、博士班）

碩士級以上 112 學年度畢業生畢業一年：薪資 3.61 分、福利 3.62 分、時間 3.62、環境 3.75。

碩士級以上 110 學年度畢業生畢業三年：薪資 3.59 分、福利 3.57 分、時間 3.59、環境 3.76。

碩士級以上 108 學年度畢業生畢業五年：薪資 3.70 分、福利 3.66 分、時間 3.65、環境 3.84。

### 3、進修學士班

進修學士班 112 學年度畢業生畢業一年：薪資 3.31 分、福利 3.42 分、時間 3.56、環境 3.75。

進修學士班 110 學年度畢業生畢業三年：薪資 3.47 分、福利 3.46 分、時間 3.74、環境 3.69。

進修學士班 108 學年度畢業生畢業五年：薪資 3.47 分、福利 3.61 分、時間 3.75、環境 3.84。

### 4、學士後

學士後 108 學年度畢業生畢業五年：薪資 4.00 分、福利 4.14 分、時間 4.00、環境 3.86。

學士班畢業生工作滿意度

	112 學年度畢業生畢業一年				110 學年度畢業生畢業三年				108 學年度畢業生畢業五年			
<u>學士班</u>	薪資	福利	時間	環境	薪資	福利	時間	環境	薪資	福利	時間	環境
中文系	3.29	3.27	3.49	3.61	3.24	3.37	3.51	3.55	3.40	3.31	3.52	3.75
歷史系	3.17	3.41	3.48	3.59	3.59	3.48	3.66	3.79	3.30	3.40	3.70	3.60
哲學系	3.42	3.62	3.46	4.08	3.15	3.30	3.20	3.65	3.16	3.20	3.28	3.48
政治系	3.41	3.54	3.69	3.80	3.42	3.41	3.28	3.53	3.47	3.61	3.39	3.64
社會系	3.15	3.27	3.27	3.62	3.58	3.55	3.71	3.66	3.47	3.45	3.55	3.43
社工系	3.53	3.70	3.66	3.85	3.52	3.52	3.62	3.86	3.48	3.58	3.54	3.54
音樂系	3.25	3.00	3.50	3.90	3.39	3.30	3.61	3.70	3.38	3.45	3.66	3.90
英文系	3.67	3.68	3.53	3.75	3.40	3.41	3.38	3.62	3.52	3.47	3.76	3.82
日文系	3.22	3.34	3.41	3.61	3.48	3.58	3.47	3.69	3.30	3.49	3.62	3.74
德文系	3.52	3.52	3.58	3.55	3.33	3.39	3.30	3.64	3.40	3.67	3.87	4.07
數學系	3.50	3.43	3.50	3.36	3.39	3.56	3.78	3.89	3.38	3.67	3.86	3.62
物理系	3.58	3.67	3.33	3.58	3.63	3.75	3.50	3.92	3.50	3.61	3.50	3.44
化學系	3.22	3.33	3.44	3.56	3.61	3.48	3.43	3.35	4.00	3.86	3.54	3.82
微生物系	3.46	3.62	3.54	3.62	3.26	3.11	3.63	3.67	3.30	3.43	3.62	3.68
心理系	3.27	3.19	3.58	3.69	3.32	3.47	3.66	3.82	3.35	3.32	3.35	3.68
法律系	3.45	3.37	3.55	3.53	3.42	3.39	3.55	3.86	3.45	3.58	3.57	3.81
經濟系	3.35	3.68	3.57	3.70	3.51	3.61	3.54	3.62	3.52	3.59	3.55	3.68
會計系	3.49	3.43	2.92	3.67	3.41	3.37	2.69	3.52	3.53	3.47	3.30	3.74
企管系	3.50	3.62	3.55	3.77	3.55	3.53	3.48	3.66	3.55	3.57	3.61	3.75
國貿系	3.33	3.52	3.54	3.75	3.51	3.56	3.56	3.91	3.55	3.64	3.78	3.99
財精系	3.59	3.71	3.65	3.94	3.51	3.59	3.60	3.76	3.47	3.52	3.53	3.69
資管系	3.52	3.59	3.78	3.94	3.37	3.66	3.63	3.91	3.69	3.71	3.50	3.79
巨量資料	3.53	3.53	3.79	3.82	3.37	3.45	3.63	3.94	3.57	3.70	3.66	3.58
<b>本校</b>	<b>3.42</b>	<b>3.50</b>	<b>3.49</b>	<b>3.72</b>	<b>3.44</b>	<b>3.48</b>	<b>3.44</b>	<b>3.71</b>	<b>3.48</b>	<b>3.53</b>	<b>3.56</b>	<b>3.72</b>

碩士級以上畢業生工作滿意度

	112 學年度畢業生畢業一年				110 學年度畢業生畢業三年				108 學年度畢業生畢業五年			
<u>碩士級以上</u>	薪資	福利	時間	環境	薪資	福利	時間	環境	薪資	福利	時間	環境
中文系	3.31	3.38	3.85	4.00	3.70	3.90	3.90	4.00	3.70	3.70	4.00	4.00
歷史系	4.00	4.00	4.00	4.00	3.00	3.33	4.00	3.67	3.00	4.00	3.00	4.00
哲學系	3.67	3.67	3.33	3.33	4.00	4.00	4.00	4.00	4.00	3.33	4.00	3.67
政治系	3.50	4.00	4.00	4.00	3.67	3.33	3.33	3.00	3.33	3.50	3.50	3.83
社會系	3.00	3.00	3.25	3.00	3.50	3.50	4.00	3.50	3.58	3.67	3.75	3.75
社工系	3.11	3.33	3.00	3.67	3.64	3.73	3.82	4.00	3.90	3.80	3.60	3.70
音樂系	3.64	3.29	3.64	4.00	3.65	3.65	3.82	4.00	3.69	3.50	3.75	3.88
人權碩士	3.00	3.00	2.75	2.75	3.33	3.67	3.67	3.00	4.00	4.00	3.67	3.67
英文系	3.00	3.00	3.00	3.00	3.50	3.00	3.50	3.00	-	-	-	-
日文系	3.44	3.13	3.50	3.81	4.10	3.80	4.20	4.00	3.75	3.88	3.88	4.38
德文系	4.00	5.00	5.00	5.00	3.00	2.00	3.00	4.00	3.00	3.00	4.00	4.00
數學系	2.00	2.00	4.00	3.50	3.33	2.67	3.33	3.67	3.00	3.50	3.50	4.00
化學系	3.00	3.00	4.50	4.00	3.20	3.40	4.00	3.20	4.25	3.75	3.75	4.00
微生物系	3.57	3.43	4.00	3.86	2.67	2.67	3.33	2.33	3.75	3.50	4.50	4.50
心理系	3.65	3.30	3.70	3.20	3.30	3.05	3.80	3.70	3.68	3.14	3.68	3.50
法律系	3.67	3.73	3.70	3.83	3.60	3.60	3.55	3.80	3.69	3.71	3.62	3.87
經濟系	3.64	3.93	3.71	3.79	3.60	3.60	3.40	3.70	3.73	3.73	3.64	3.82
會計系	3.60	3.58	2.96	3.56	3.77	3.72	3.30	3.70	3.74	3.63	3.41	3.81
企管系	3.65	3.70	3.47	3.82	3.41	3.44	3.44	3.63	3.73	3.65	3.55	3.85
國貿系	3.57	3.81	3.90	3.90	3.56	3.63	3.56	3.78	3.52	3.68	3.55	3.77
財精系	3.75	3.90	3.85	3.70	3.45	3.50	3.45	3.59	3.91	4.00	3.82	4.00
資管系	3.67	3.75	3.71	3.75	3.57	3.65	3.91	3.96	3.61	3.52	3.91	3.83
EMBA	3.67	3.73	4.00	3.87	4.00	4.07	3.80	4.13	4.22	4.11	4.22	4.33
巨量資料	3.77	3.55	3.97	3.81	3.68	3.50	3.39	3.71	3.73	3.91	3.27	3.55
<b>本校</b>	<b>3.61</b>	<b>3.62</b>	<b>3.62</b>	<b>3.75</b>	<b>3.59</b>	<b>3.57</b>	<b>3.59</b>	<b>3.76</b>	<b>3.70</b>	<b>3.66</b>	<b>3.65</b>	<b>3.84</b>

進修學士班畢業生工作滿意度

	112 學年度畢業生畢業一年				110 學年度畢業生畢業三年				108 學年度畢業生畢業五年			
<u>進修學士班</u>	薪資	福利	時間	環境	薪資	福利	時間	環境	薪資	福利	時間	環境
中文系	3.25	3.50	3.75	4.08	3.43	3.71	4.14	4.29	3.21	3.47	4.05	3.84
英文系	3.67	3.33	3.17	3.33	3.47	3.33	3.67	3.67	3.56	3.52	3.12	3.60
日文系	2.95	3.15	3.38	3.55	3.37	3.41	3.68	3.63	3.45	3.67	4.02	3.92
商進班	3.75	3.88	3.96	4.13	3.79	3.63	3.88	3.71	3.61	3.70	3.61	3.91
<b>本校</b>	<b>3.31</b>	<b>3.42</b>	<b>3.56</b>	<b>3.75</b>	<b>3.47</b>	<b>3.46</b>	<b>3.74</b>	<b>3.69</b>	<b>3.47</b>	<b>3.61</b>	<b>3.75</b>	<b>3.84</b>

學士後畢業生工作滿意度

	108 學年度畢業生畢業五年			
<u>學士後</u>	薪資	福利	時間	環境
巨量資料	4.00	4.14	4.00	3.86
<b>本校</b>	<b>4.00</b>	<b>4.14</b>	<b>4.00</b>	<b>3.86</b>

(三) 認為最有幫助的學習經驗 (複選題, 最多選 3 項)

1、學士班

畢業一年：比例最多為「專業知識、知能傳授」，有 60.32% 勾選，其次為「建立同學及老師人脈」，有 32.70% 勾選。

畢業三年：比例最多為「專業知識、知能傳授」，有 62.75% 勾選，其次為「建立同學及老師人脈」，有 33.31% 勾選。

畢業五年：比例最多為「專業知識、知能傳授」，有 59.46% 勾選，其次為「建立同學及老師人脈」，有 30.33% 勾選。

2、碩士級以上 (碩士班、碩士在職專班、博士班)

畢業一年：比例最多為「專業知識、知能傳授」，有 84.36% 勾選，其次為「建立同學及老師人脈」，有 55.73% 勾選。

畢業三年：比例最多為「專業知識、知能傳授」，有 82.89% 勾選，其次為「建立同學及老師人脈」，有 48.92% 勾選。

畢業五年：比例最多為「專業知識、知能傳授」，有 81.18% 勾選，其次為「建立同學及老師人脈」，有 44.66% 勾選。

3、進修學士班

畢業一年：比例最多為「專業知識、知能傳授」，有 57.95% 勾選，其次為「語言學習」，有 46.59% 勾選。

畢業三年：比例最多為「語言學習」，有 51.28% 勾選，其次為「專業知識、知能傳授」，有 48.72% 勾選。

畢業五年：比例最多為「專業知識、知能傳授」，有 50.85% 勾選，其次為「語言學習」，有 44.92% 勾選。



### 學士班畢業滿一年認為最有幫助的學習經驗

	專業知識、知能傳授	建立同學及老師人脈	校內實務課程	校外業界實習	社團活動	語言學習	參與國際交流活動	志工服務、服務學習	擔任研究或教學助理	其他訓練
總計	60.32%	32.70%	27.77%	23.52%	15.25%	28.68%	9.33%	5.84%	5.08%	4.17%
中文系	51.22%	23.17%	29.27%	17.07%	23.17%	26.83%	4.88%	8.54%	6.10%	7.32%
歷史系	27.59%	48.28%	20.69%	17.24%	10.34%	24.14%	6.90%	6.90%	10.34%	6.90%
哲學系	42.31%	30.77%	19.23%	11.54%	26.92%	42.31%	11.54%	7.69%	0.00%	7.69%
政治系	55.74%	45.90%	26.23%	29.51%	13.11%	24.59%	3.28%	8.20%	4.92%	4.92%
社會系	39.39%	31.82%	19.70%	19.70%	22.73%	27.27%	6.06%	6.06%	12.12%	6.06%
社工系	73.00%	44.00%	50.00%	50.00%	14.00%	8.00%	3.00%	9.00%	4.00%	0.00%
音樂系	60.00%	60.00%	30.00%	15.00%	0.00%	5.00%	10.00%	5.00%	5.00%	10.00%
英文系	52.17%	19.57%	20.65%	13.04%	17.39%	63.04%	22.83%	9.78%	3.26%	0.00%
日文系	55.47%	23.44%	15.63%	13.28%	14.84%	62.50%	25.00%	7.03%	0.78%	5.47%
德文系	51.52%	27.27%	15.15%	12.12%	18.18%	72.73%	30.30%	9.09%	0.00%	3.03%
數學系	42.86%	42.86%	7.14%	7.14%	14.29%	14.29%	7.14%	0.00%	7.14%	0.00%
物理系	75.00%	50.00%	16.67%	0.00%	0.00%	25.00%	0.00%	0.00%	8.33%	16.67%
化學系	55.56%	44.44%	55.56%	0.00%	11.11%	33.33%	0.00%	0.00%	11.11%	0.00%
微生物系	53.85%	53.85%	38.46%	7.69%	7.69%	15.38%	7.69%	15.38%	38.46%	0.00%
心理系	50.00%	23.08%	34.62%	46.15%	7.69%	15.38%	3.85%	7.69%	3.85%	3.85%
法律系	80.65%	43.55%	35.48%	14.52%	12.90%	12.90%	1.61%	8.06%	8.06%	4.84%
經濟系	64.94%	32.47%	31.17%	31.17%	23.38%	23.38%	7.79%	1.30%	7.79%	2.60%
會計系	88.98%	33.05%	29.66%	27.12%	5.08%	14.41%	1.69%	2.54%	3.39%	0.00%
企管系	52.25%	34.23%	28.83%	32.43%	18.02%	24.32%	9.01%	6.31%	0.90%	5.41%
國貿系	53.62%	20.29%	21.74%	21.74%	15.94%	44.93%	17.39%	4.35%	1.45%	2.90%
財精系	72.46%	42.03%	26.09%	17.39%	20.29%	7.25%	1.45%	4.35%	4.35%	4.35%
資管系	53.97%	30.16%	30.16%	28.57%	14.29%	7.94%	1.59%	0.00%	7.94%	12.70%
巨量資料	76.32%	21.05%	39.47%	28.95%	5.26%	23.68%	10.53%	0.00%	13.16%	2.63%

**學士班**畢業滿三年認為最有幫助的學習經驗

	專業知識、知能傳授	建立同學及老師人脈	校內實務課程	校外業界實習	社團活動	語言學習	參與國際交流活動	志工服務、服務學習	擔任研究或教學助理	其他訓練
總計	62.75%	33.31%	25.70%	22.36%	15.87%	25.51%	4.66%	4.39%	6.82%	2.69%
中文系	59.04%	32.53%	14.46%	6.02%	31.33%	31.33%	6.02%	8.43%	9.64%	2.41%
歷史系	48.28%	31.03%	20.69%	24.14%	27.59%	41.38%	0.00%	3.45%	0.00%	6.90%
哲學系	55.00%	35.00%	10.00%	20.00%	35.00%	30.00%	10.00%	10.00%	0.00%	5.00%
政治系	48.44%	54.69%	20.31%	28.13%	10.94%	15.63%	3.13%	3.13%	6.25%	1.56%
社會系	56.92%	29.23%	29.23%	15.38%	18.46%	13.85%	1.54%	4.62%	9.23%	6.15%
社工系	70.89%	36.71%	49.37%	54.43%	13.92%	5.06%	1.27%	5.06%	0.00%	2.53%
音樂系	73.91%	69.57%	21.74%	0.00%	8.70%	8.70%	4.35%	0.00%	17.39%	0.00%
英文系	40.00%	21.18%	36.47%	12.94%	18.82%	49.41%	9.41%	10.59%	3.53%	4.71%
日文系	52.94%	25.21%	19.33%	5.04%	14.29%	64.71%	10.92%	7.56%	3.36%	3.36%
德文系	39.39%	48.48%	9.09%	18.18%	9.09%	81.82%	15.15%	6.06%	6.06%	0.00%
數學系	66.67%	27.78%	27.78%	5.56%	11.11%	27.78%	5.56%	11.11%	22.22%	0.00%
物理系	62.50%	33.33%	37.50%	16.67%	16.67%	29.17%	0.00%	0.00%	12.50%	0.00%
化學系	65.22%	56.52%	21.74%	4.35%	17.39%	26.09%	0.00%	0.00%	26.09%	0.00%
微生物系	66.67%	25.93%	37.04%	14.81%	11.11%	11.11%	0.00%	7.41%	22.22%	11.11%
心理系	55.26%	26.32%	36.84%	50.00%	18.42%	15.79%	2.63%	10.53%	2.63%	0.00%
法律系	81.36%	34.75%	25.42%	16.10%	20.34%	16.10%	1.69%	5.93%	5.93%	0.85%
經濟系	55.00%	29.00%	23.00%	29.00%	14.00%	22.00%	2.00%	3.00%	6.00%	5.00%
會計系	87.50%	38.75%	21.25%	19.38%	8.13%	16.88%	3.13%	1.25%	2.50%	1.88%
企管系	50.00%	26.23%	24.59%	33.61%	20.49%	22.13%	9.02%	1.64%	2.46%	2.46%
國貿系	45.71%	32.86%	21.43%	27.14%	22.86%	27.14%	10.00%	7.14%	1.43%	2.86%
財精系	77.55%	39.80%	26.53%	15.31%	10.20%	17.35%	2.04%	1.02%	11.22%	3.06%
資管系	76.32%	23.68%	27.63%	39.47%	7.89%	13.16%	1.32%	0.00%	13.16%	0.00%
巨量資料	64.71%	29.41%	33.33%	35.29%	9.80%	11.76%	1.96%	0.00%	21.57%	1.96%

**學士班**畢業滿五年認為最有幫助的學習經驗

	專業知識、知能傳授	建立同學及老師人脈	校內實務課程	校外業界實習	社團活動	語言學習	參與國際交流活動	志工服務、服務學習	擔任研究或教學助理	其他訓練
總計	59.46%	30.33%	24.19%	20.86%	18.98%	27.94%	8.65%	5.26%	6.89%	3.38%
中文系	37.86%	30.10%	21.36%	10.68%	31.07%	37.86%	10.68%	5.83%	8.74%	1.94%
歷史系	43.33%	33.33%	20.00%	0.00%	20.00%	30.00%	3.33%	20.00%	16.67%	3.33%
哲學系	36.00%	36.00%	8.00%	20.00%	20.00%	24.00%	12.00%	0.00%	4.00%	8.00%
政治系	40.00%	35.71%	17.14%	14.29%	22.86%	30.00%	11.43%	7.14%	12.86%	8.57%
社會系	44.68%	36.17%	17.02%	8.51%	12.77%	25.53%	10.64%	12.77%	10.64%	8.51%
社工系	65.63%	31.25%	36.46%	52.08%	25.00%	8.33%	3.13%	9.38%	4.17%	3.13%
音樂系	68.97%	51.72%	24.14%	17.24%	17.24%	27.59%	10.34%	3.45%	6.90%	0.00%
英文系	39.76%	18.07%	28.92%	14.46%	18.07%	68.67%	13.25%	4.82%	4.82%	2.41%
日文系	46.15%	25.00%	19.23%	9.62%	18.27%	56.73%	16.35%	8.65%	6.73%	1.92%
德文系	50.00%	23.33%	23.33%	13.33%	20.00%	53.33%	20.00%	3.33%	10.00%	3.33%
數學系	76.19%	19.05%	28.57%	4.76%	14.29%	19.05%	0.00%	0.00%	23.81%	0.00%
物理系	77.78%	38.89%	38.89%	16.67%	27.78%	11.11%	5.56%	0.00%	11.11%	0.00%
化學系	78.57%	50.00%	14.29%	7.14%	14.29%	10.71%	3.57%	7.14%	10.71%	10.71%
微生物系	70.27%	27.03%	32.43%	32.43%	21.62%	16.22%	2.70%	5.41%	16.22%	5.41%
心理系	70.27%	10.81%	48.65%	59.46%	16.22%	13.51%	2.70%	8.11%	0.00%	8.11%
法律系	85.82%	33.33%	28.37%	14.18%	16.31%	19.15%	2.84%	5.67%	5.67%	3.55%
經濟系	47.37%	28.07%	14.04%	30.70%	18.42%	30.70%	10.53%	5.26%	8.77%	2.63%
會計系	90.60%	33.56%	24.16%	12.08%	11.41%	18.12%	3.36%	2.01%	3.36%	0.67%
企管系	52.17%	25.36%	26.81%	22.46%	18.12%	27.54%	16.67%	2.90%	5.80%	3.62%
國貿系	41.10%	30.14%	16.44%	27.40%	27.40%	46.58%	15.07%	5.48%	2.74%	2.74%
財精系	68.52%	42.59%	20.37%	12.96%	14.81%	12.04%	4.63%	0.93%	3.70%	2.78%
資管系	61.29%	22.58%	29.03%	33.87%	22.58%	12.90%	6.45%	1.61%	6.45%	4.84%
巨量資料	60.38%	26.42%	28.30%	43.40%	13.21%	16.98%	3.77%	5.66%	7.55%	1.89%

碩士級以上畢業滿一年認為最有幫助的學習經驗

	專業知識、知能傳授	建立同學及老師人脈	校內實務課程	校外業界實習	社團活動	語言學習	參與國際交流活動	志工服務、服務學習	擔任研究或教學助理	其他訓練
總計	84.36%	55.73%	31.72%	13.00%	3.52%	8.81%	3.52%	1.32%	17.18%	3.30%
中文系	69.23%	30.77%	15.38%	0.00%	7.69%	15.38%	15.38%	7.69%	38.46%	7.69%
歷史系	100.00%	100.00%	0.00%	0.00%	0.00%	0.00%	0.00%	0.00%	100.00%	0.00%
哲學系	100.00%	33.33%	0.00%	0.00%	33.33%	33.33%	0.00%	0.00%	0.00%	0.00%
政治系	50.00%	50.00%	0.00%	50.00%	50.00%	0.00%	0.00%	0.00%	0.00%	0.00%
社會系	75.00%	0.00%	25.00%	0.00%	25.00%	0.00%	0.00%	25.00%	0.00%	50.00%
社工系	100.00%	55.56%	33.33%	44.44%	0.00%	0.00%	0.00%	0.00%	22.22%	0.00%
音樂系	71.43%	57.14%	35.71%	7.14%	14.29%	0.00%	0.00%	0.00%	7.14%	0.00%
人權碩士	75.00%	75.00%	25.00%	0.00%	25.00%	0.00%	0.00%	0.00%	50.00%	0.00%
英文系	100.00%	0.00%	0.00%	0.00%	0.00%	100.00%	100.00%	0.00%	0.00%	0.00%
日文系	81.25%	50.00%	0.00%	6.25%	0.00%	25.00%	12.50%	18.75%	37.50%	0.00%
德文系	0.00%	100.00%	0.00%	0.00%	0.00%	100.00%	0.00%	0.00%	0.00%	0.00%
數學系	100.00%	0.00%	0.00%	0.00%	50.00%	0.00%	0.00%	0.00%	100.00%	0.00%
化學系	100.00%	50.00%	0.00%	0.00%	0.00%	100.00%	0.00%	0.00%	50.00%	0.00%
微生物系	71.43%	42.86%	57.14%	0.00%	0.00%	14.29%	0.00%	0.00%	14.29%	14.29%
心理系	80.00%	50.00%	45.00%	90.00%	0.00%	0.00%	0.00%	0.00%	20.00%	0.00%
法律系	92.80%	53.60%	28.00%	4.00%	3.20%	9.60%	2.40%	0.00%	13.60%	0.80%
經濟系	71.43%	42.86%	57.14%	0.00%	0.00%	14.29%	7.14%	7.14%	14.29%	0.00%
會計系	91.11%	66.67%	24.44%	8.89%	2.22%	13.33%	4.44%	0.00%	11.11%	2.22%
企管系	76.67%	60.00%	40.00%	18.33%	3.33%	1.67%	5.00%	0.00%	18.33%	6.67%
國貿系	80.95%	47.62%	28.57%	9.52%	4.76%	23.81%	4.76%	0.00%	9.52%	4.76%
財精系	95.00%	60.00%	35.00%	25.00%	0.00%	0.00%	0.00%	0.00%	35.00%	5.00%
資管系	75.00%	62.50%	29.17%	0.00%	0.00%	4.17%	0.00%	0.00%	20.83%	4.17%
EMBA	73.33%	86.67%	46.67%	33.33%	0.00%	0.00%	6.67%	0.00%	0.00%	0.00%
巨量資料	87.10%	58.06%	45.16%	6.45%	0.00%	3.23%	0.00%	0.00%	12.90%	6.45%

碩士級以上畢業滿三年認為最有幫助的學習經驗

	專業知識、知能傳授	建立同學及老師人脈	校內實務課程	校外業界實習	社團活動	語言學習	參與國際交流活動	志工服務、服務學習	擔任研究或教學助理	其他訓練
總計	82.89%	48.92%	20.96%	12.29%	3.86%	12.53%	3.37%	1.93%	13.98%	3.61%
中文系	100.00%	20.00%	20.00%	0.00%	10.00%	10.00%	20.00%	0.00%	30.00%	0.00%
歷史系	33.33%	33.33%	33.33%	0.00%	0.00%	33.33%	66.67%	0.00%	33.33%	0.00%
哲學系	100.00%	50.00%	0.00%	0.00%	0.00%	50.00%	0.00%	0.00%	100.00%	0.00%
政治系	66.67%	33.33%	0.00%	0.00%	33.33%	0.00%	0.00%	33.33%	33.33%	0.00%
社會系	100.00%	50.00%	50.00%	0.00%	0.00%	0.00%	0.00%	0.00%	0.00%	0.00%
社工系	90.91%	45.45%	36.36%	45.45%	9.09%	0.00%	0.00%	18.18%	9.09%	0.00%
音樂系	88.24%	52.94%	17.65%	0.00%	11.76%	5.88%	0.00%	0.00%	0.00%	11.76%
人權碩士	66.67%	33.33%	33.33%	0.00%	0.00%	33.33%	0.00%	0.00%	100.00%	0.00%
英文系	100.00%	50.00%	0.00%	0.00%	0.00%	50.00%	50.00%	0.00%	0.00%	0.00%
日文系	100.00%	50.00%	10.00%	0.00%	0.00%	40.00%	10.00%	0.00%	10.00%	0.00%
德文系	0.00%	0.00%	0.00%	100.00%	0.00%	100.00%	0.00%	0.00%	100.00%	0.00%
數學系	66.67%	33.33%	33.33%	33.33%	33.33%	33.33%	0.00%	0.00%	33.33%	0.00%
化學系	100.00%	40.00%	60.00%	0.00%	0.00%	0.00%	0.00%	0.00%	20.00%	0.00%
微生物系	66.67%	33.33%	33.33%	0.00%	0.00%	0.00%	0.00%	0.00%	33.33%	0.00%
心理系	95.00%	35.00%	40.00%	65.00%	0.00%	0.00%	0.00%	10.00%	10.00%	10.00%
法律系	89.19%	60.36%	17.12%	3.60%	1.80%	6.31%	2.70%	0.00%	12.61%	2.70%
經濟系	90.00%	20.00%	0.00%	20.00%	0.00%	20.00%	0.00%	0.00%	30.00%	0.00%
會計系	90.70%	44.19%	11.63%	9.30%	2.33%	13.95%	0.00%	0.00%	11.63%	0.00%
企管系	53.66%	48.78%	31.71%	12.20%	4.88%	26.83%	7.32%	4.88%	7.32%	4.88%
國貿系	62.96%	37.04%	18.52%	11.11%	3.70%	25.93%	3.70%	3.70%	3.70%	11.11%
財精系	90.91%	63.64%	27.27%	13.64%	0.00%	13.64%	0.00%	0.00%	22.73%	4.55%
資管系	86.96%	39.13%	17.39%	8.70%	0.00%	8.70%	0.00%	0.00%	13.04%	0.00%
EMBA	80.00%	73.33%	20.00%	6.67%	20.00%	0.00%	6.67%	0.00%	0.00%	0.00%
巨量資料	78.57%	46.43%	21.43%	25.00%	3.57%	7.14%	0.00%	0.00%	21.43%	7.14%

碩士級以上畢業滿五年認為最有幫助的學習經驗

	專業知識、知能傳授	建立同學及老師人脈	校內實務課程	校外業界實習	社團活動	語言學習	參與國際交流活動	志工服務、服務學習	擔任研究或教學助理	其他訓練
總計	81.18%	44.66%	21.91%	11.80%	5.34%	12.92%	5.06%	2.53%	17.70%	3.65%
中文系	80.00%	50.00%	20.00%	0.00%	10.00%	10.00%	10.00%	0.00%	30.00%	0.00%
歷史系	0.00%	0.00%	0.00%	0.00%	0.00%	0.00%	0.00%	0.00%	100.00%	0.00%
哲學系	66.67%	33.33%	0.00%	0.00%	33.33%	0.00%	0.00%	0.00%	33.33%	0.00%
政治系	66.67%	33.33%	0.00%	0.00%	0.00%	16.67%	16.67%	0.00%	16.67%	16.67%
社會系	91.67%	41.67%	8.33%	0.00%	8.33%	0.00%	16.67%	0.00%	33.33%	8.33%
社工系	90.00%	70.00%	30.00%	40.00%	0.00%	0.00%	0.00%	0.00%	50.00%	0.00%
音樂系	68.75%	43.75%	31.25%	6.25%	0.00%	6.25%	0.00%	12.50%	18.75%	0.00%
人權碩士	100.00%	66.67%	33.33%	0.00%	0.00%	0.00%	0.00%	33.33%	0.00%	0.00%
日文系	75.00%	25.00%	0.00%	0.00%	12.50%	75.00%	25.00%	25.00%	12.50%	0.00%
德文系	0.00%	0.00%	0.00%	0.00%	0.00%	100.00%	0.00%	0.00%	100.00%	0.00%
數學系	25.00%	50.00%	0.00%	0.00%	25.00%	25.00%	0.00%	50.00%	50.00%	0.00%
化學系	75.00%	50.00%	25.00%	75.00%	0.00%	25.00%	0.00%	0.00%	50.00%	0.00%
微生物系	100.00%	25.00%	25.00%	0.00%	25.00%	0.00%	0.00%	0.00%	25.00%	0.00%
心理系	77.27%	45.45%	45.45%	63.64%	0.00%	4.55%	4.55%	0.00%	18.18%	4.55%
法律系	87.18%	51.28%	15.38%	0.00%	8.97%	10.26%	2.56%	1.28%	12.82%	2.56%
經濟系	72.73%	36.36%	18.18%	9.09%	18.18%	9.09%	18.18%	0.00%	18.18%	9.09%
會計系	92.59%	62.96%	25.93%	0.00%	0.00%	7.41%	7.41%	0.00%	7.41%	3.70%
企管系	80.00%	37.50%	20.00%	20.00%	2.50%	15.00%	10.00%	0.00%	10.00%	2.50%
國貿系	67.74%	35.48%	25.81%	9.68%	0.00%	29.03%	3.23%	3.23%	16.13%	3.23%
財精系	90.91%	54.55%	27.27%	9.09%	9.09%	18.18%	0.00%	0.00%	18.18%	9.09%
資管系	78.26%	34.78%	17.39%	4.35%	4.35%	13.04%	0.00%	0.00%	21.74%	13.04%
EMBA	77.78%	88.89%	55.56%	22.22%	0.00%	0.00%	0.00%	0.00%	0.00%	0.00%
巨量資料	95.45%	18.18%	22.73%	18.18%	4.55%	9.09%	0.00%	0.00%	18.18%	0.00%

### 進修學士班畢業滿一年認為最有幫助的學習經驗

	專業知識、知能傳授	建立同學及老師人脈	校內實務課程	校外業界實習	社團活動	語言學習	參與國際交流活動	志工服務、服務學習	擔任研究或教學助理	其他訓練
總計	57.95%	29.55%	12.50%	6.82%	3.41%	46.59%	10.23%	11.36%	3.41%	2.27%
中文系	66.67%	25.00%	25.00%	0.00%	8.33%	33.33%	8.33%	16.67%	0.00%	8.33%
英文系	58.33%	33.33%	8.33%	0.00%	0.00%	41.67%	0.00%	8.33%	16.67%	0.00%
日文系	40.00%	25.00%	10.00%	15.00%	2.50%	72.50%	20.00%	10.00%	2.50%	2.50%
商進班	83.33%	37.50%	12.50%	0.00%	4.17%	12.50%	0.00%	12.50%	0.00%	0.00%

### 進修學士班畢業滿三年認為最有幫助的學習經驗

	專業知識、知能傳授	建立同學及老師人脈	校內實務課程	校外業界實習	社團活動	語言學習	參與國際交流活動	志工服務、服務學習	擔任研究或教學助理	其他訓練
總計	48.72%	28.21%	21.37%	5.13%	6.84%	51.28%	5.13%	1.71%	5.98%	4.27%
中文系	71.43%	28.57%	0.00%	0.00%	0.00%	28.57%	0.00%	0.00%	0.00%	0.00%
英文系	26.67%	26.67%	26.67%	13.33%	0.00%	80.00%	6.67%	0.00%	0.00%	6.67%
日文系	42.25%	26.76%	15.49%	2.82%	8.45%	56.34%	5.63%	2.82%	5.63%	4.23%
商進班	75.00%	33.33%	41.67%	8.33%	8.33%	25.00%	4.17%	0.00%	12.50%	4.17%

### 進修學士班畢業滿五年認為最有幫助的學習經驗

	專業知識、知能傳授	建立同學及老師人脈	校內實務課程	校外業界實習	社團活動	語言學習	參與國際交流活動	志工服務、服務學習	擔任研究或教學助理	其他訓練
總計	50.85%	26.27%	11.86%	5.93%	5.93%	44.92%	9.32%	5.93%	4.24%	5.08%
中文系	36.84%	31.58%	15.79%	5.26%	5.26%	47.37%	0.00%	5.26%	5.26%	0.00%
英文系	48.00%	32.00%	24.00%	8.00%	12.00%	68.00%	8.00%	4.00%	0.00%	8.00%
日文系	41.18%	29.41%	1.96%	3.92%	3.92%	50.98%	15.69%	9.80%	5.88%	7.84%
商進班	86.96%	8.70%	17.39%	8.70%	4.35%	4.35%	4.35%	0.00%	4.35%	0.00%