

三、畢業生其他表現

有效樣本統計結果

(一) 畢業生就業率表現

全職工作就業率

105 學年度 (106 級) 畢業一年：53.62%。

103 學年度 (104 級) 畢業三年：71.94%。

101 學年度 (102 級) 畢業五年：82.11%。

(二) 目前的工作內容與原就讀學系之專業訓練課程相符程度

1、目前的工作內容與原就讀學系之專業訓練課程，其相符程度

105 學年度 (106 級) 畢業一年：30.31%認為「符合」。

103 學年度 (104 級) 畢業三年：33.69%認為「符合」。

2、原先就讀學系的專業訓練課程，對目前工作的幫助程度

101 學年度 (102 級) 畢業五年：40.26%認為「有幫助」。

(三) 認為有助現職工作之在學「學習經驗」

前三名依序：

105 學年度 (106 級) 畢業一年：「專業知識、知能傳授」、「語言學習」、「建立同學及老師人脈」

103 學年度 (104 級) 畢業三年：「專業知識、知能傳授」、「語言學習」、「建立同學及老師人脈」

101 學年度 (102 級) 畢業五年：「專業知識、知能傳授」、「語言學習」、「建立同學及老師人脈」

(四) 目前的工作內容，是否需要具備專業證照

105 學年度 (106 級) 畢業一年：31.8% 「需要」專業證照。

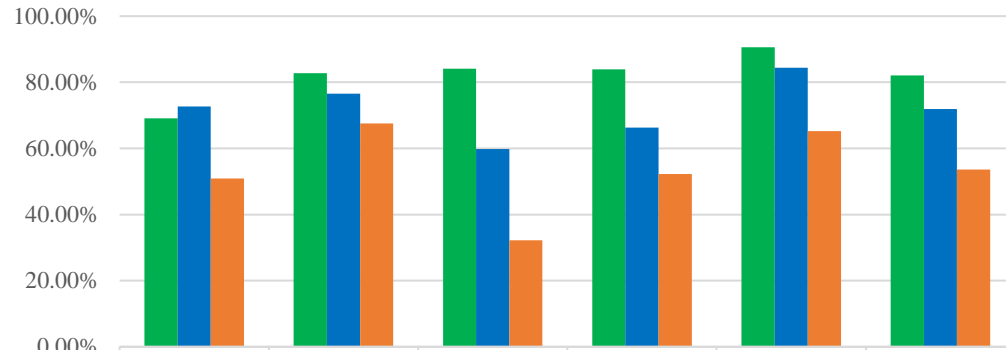
103 學年度 (104 級) 畢業三年：33.1% 「需要」專業證照。

(五) 對目前工作整體滿意度

105 學年度 (106 級) 畢業一年：48.4% 「滿意」。

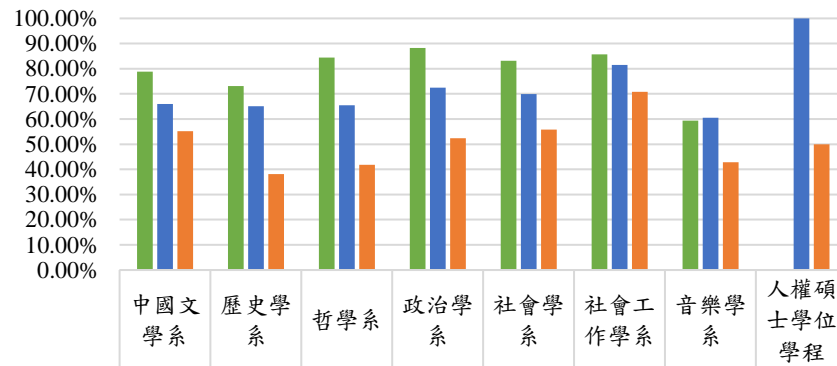
103 學年度 (104 級) 畢業三年：54.0% 「滿意」。

圖18.各學院不同年度畢業生就業率趨勢



	人社學院	外語學院	理學院	法學院	商學院	全校
102級畢業生	69.11%	82.79%	84.13%	83.94%	90.57%	82.11%
104級畢業生	72.64%	76.54%	59.81%	66.27%	84.43%	71.94%
106級畢業生	50.87%	67.57%	32.18%	52.29%	65.20%	53.62%

圖19.人社學院不同年度畢業生之就業趨勢



	中國文學系	歷史學系	哲學系	政治學系	社會學系	社會工作學系	音樂學系	人權碩士學位學程
102級畢業生	78.81%	73.17%	84.38%	88.24%	83.15%	85.71%	59.42%	
104級畢業生	65.96%	65.12%	65.52%	72.50%	69.89%	81.54%	60.56%	100.00%
106級畢業生	55.13%	38.10%	41.86%	52.38%	55.79%	70.80%	42.86%	50.00%

圖20. 外語學院不同年度畢業生之就業趨勢

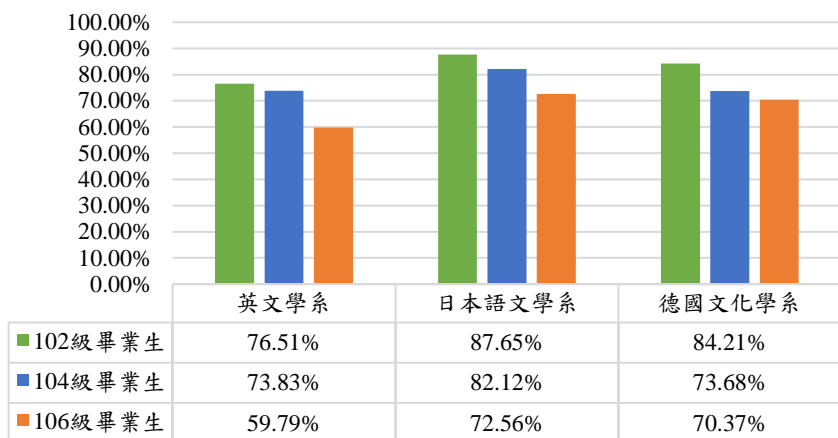


圖22. 法學院不同年度畢業生之就業趨勢

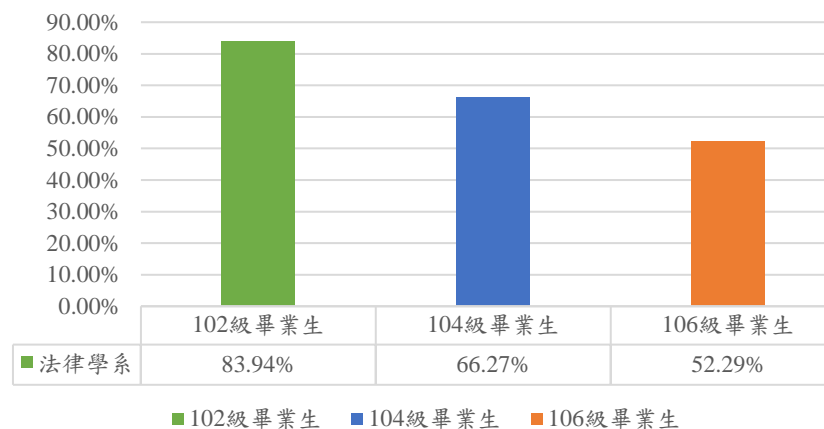


圖21. 理學院不同年度畢業生之就業趨勢

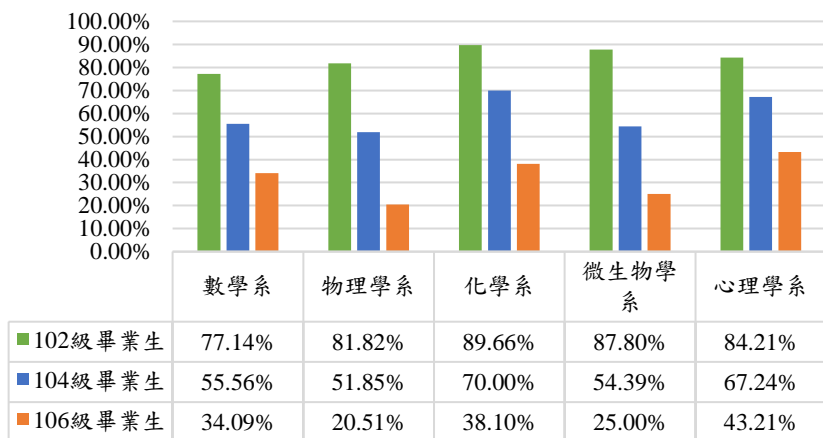


圖23. 商學院不同年度畢業生之就業趨勢

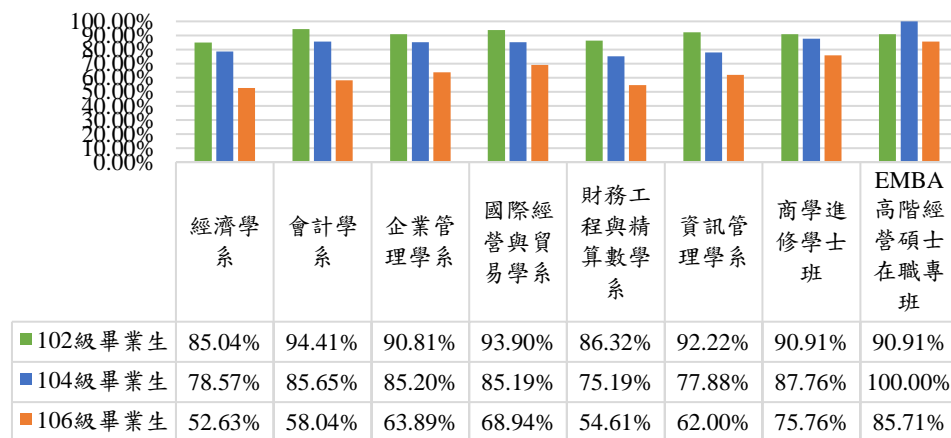


表 14-1 本校畢業生目前的工作內容與原就讀學系之專業訓練課程相符程度

目前的工作內容與原 就讀學系之專業訓練 課程相符程度	106 級畢業生		104 級畢業生		原先就讀學系的專 業訓練課程，對目 前工作的幫助程度	102 級畢業生	
	畢業滿一年		畢業滿三年			畢業滿五年	
	人數	比例	人數	比例		人數	比例
非常不符合	235	12.30%	175	9.27%	非常沒幫助	90	4.60%
不符合	357	18.69%	322	17.06 %	沒幫助	240	12.28%
普通	512	26.81%	496	26.27 %	尚可	478	24.45%
符合	579	30.31%	636	33.69 %	有幫助	787	40.26%
非常符合	227	11.88%	259	13.72 %	非常有幫助	360	18.41%
總計	2726		2397		總計	2184	

表 14-2 本校畢業生認為有助現職工作之在學「學習經驗」

哪些在學期間之「學習經驗」對於現職工作有幫助	106 級畢業生 畢業滿一年		104 級畢業生 畢業滿三年		102 級畢業生 畢業滿五年		總計	
	次數	比例	次數	比例	次數	比例	次數	比例
專業知識、知能傳授	1101	57.90%	1106	58.64%	1181	60.41%	3388	47.87%
語言學習	704	37.00%	688	36.48%	688	35.19%	2080	29.39%
建立同學及老師人脈	658	34.60%	632	33.51%	624	31.92%	1914	27.04%
校內實務課程	454	23.90%	467	24.76%	480	24.55%	1401	19.79%
社團活動	437	23.00%	357	18.93%	417	21.33%	1211	17.11%
校外業界實習	361	19.00%	349	18.50%	312	15.96%	1022	14.44%
擔任研究或教學助理	184	9.70%	177	9.39%	217	11.10%	578	8.17%
參加國際交流活動	202	10.60%	186	9.86%	173	8.85%	561	7.93%
志工服務、服務學習	145	7.60%	131	6.95%	119	6.09%	395	5.58%
其他訓練	70	3.70%	79	4.19%	62	3.17%	211	2.98%
總人數	2725		2397		1955		7078	

表 14-3 本校畢業生目前的工作內容，是否需要具備專業證照					
前的工作內容，是否需要具備專業證照	106 級畢業生 畢業滿一年		104 級畢業生 畢業滿三年		102 級畢業生 畢業滿五年
	次數	比例	次數	比例	未調查
需要	607	31.8%	625	33.1%	
不需要	1303	68.2%	1263	66.9%	

表 14-4 本校畢業生目前工作整體滿意度					
目前工作整體滿意度	106 級畢業生 畢業滿一年		104 級畢業生 畢業滿三年		102 級畢業生 畢業滿五年
	次數	比例	次數	比例	未調查
非常不滿意	28	1.5%	17	0.9%	
不滿意	147	7.7%	99	5.2%	
普通	603	31.6%	545	28.9%	
滿意	924	48.4%	1019	54.0%	
非常滿意	208	10.9%	208	11.0%	